

AS Inges Kindlustus

Majandusaasta aruanne
2011

Majandusaasta aruanne

Majandusaasta algus 01.jaanuar 2011
Majandusaasta lõpp 31.detsember 2011

Ärinimi: AS Inges Kindlustus
Äriregistri kood: 10089395
Aadress: Raa 35,10124 Tallinn
Telefon: 6410 436, 6410 437
Faks: 6410 438
Elektronpost: inges@inges.ee
Kodulehekülg: www.inges.ee
Põhitegevusala: kahjukindlustus

Lisatud dokumendid

1. Sõltumatu vandeaudiitori aruanne
2. Kasumi jaotamise ettepanek
3. Üle 10 protsendi aktsiaid omavate aktsionäride nimekiri
4. Tegevusalade loetelu

Sisukord

Tegevusaruanne	4
Raamatupidamise aastaaruanne	7
Koondkasumiaruanne	7
Finantsseisundi aruanne	8
Omakapitali muutuste aruanne	9
Rahavoogude aruanne	10
Raamatupidamise aastaaruande lisad	11
Lisa 1. Aastaaruande koostamisel kasutatud arvestuspõhimõtted	11
Lisa 2. Raamatupidamislikud hinnangud ja eeldused	18
Lisa 3. Riskide juhtimine	19
Lisa 4. Brutopreemiad	25
Lisa 5. Edasikindlustuse tulem	25
Lisa 6. Finantstulud	26
Lisa 7. Teenus- ja komisjonitasu tulu	26
Lisa 8. Muud äritulud	26
Lisa 9. Esinenud kahjunõuded ja hüvitised	27
Lisa 10. Edasikindlustuse osa esinenud kahjunõuetes ja hüvitistes	28
Lisa 11. Sõlmimis- ja administratiivkulud	29
Lisa 12. Muud ärikulud	29
Lisa 13. Raha ja raha ekvivalendid	29
Lisa 14. Nõuded kindlustustegevusest ja muud nõuded	30
Lisa 15. Nõuded edasikindlustuslepingutest	30
Lisa 16. Kapitaliseeritud sõlmimisväljaminekute liikumine	30
Lisa 17. Finantsinvesteeringud	31
Lisa 18. Materiaalne põhivara	32
Lisa 19. Kohustused kindlustustegevusest	32
Lisa 20. Kohustused edasikindlustuslepingutest	32
Lisa 21. Muud kohustused	33
Lisa 22. Kindlustuslepingute eraldised	34
Lisa 23. Finantsvarade ja -kohustuste õiglane väärtus	38
Lisa 24. Omakapital	38
Lisa 25. Tingimuslikud kohustused	39
Lisa 26. Tehingud seotud osapooltega	39
Juhatuse allkirjad 2011.aasta majandusaasta aruandele	41
Sõltumatu vandeaudiitori aruanne	42
Kasumi jaotamise ettepanek	43
Üle 10% aktsiaid omavate aktsionäride nimekiri	44
Tegevusalade loetelu	45

Tegevusaruanne

Inges Kindlustus on kahjukindlustusega tegelev kindlustusselts. Õigusliku järjepidevuse alusel on Inges Kindlustus Eestis tegutsenud üle 60 aasta. 74,2% seltsi aktsiakapitalist kuulub Eesti residentidest äriühingutele ja eraisikutele ning 25,8% Hollandi ja Soome ettevõtetele ning eraisikutele.

Kindlustustegevus

Kindlustuspreemiaid kogus Inges Kindlustus 2011.a. 7 013 tuhat eurot, 2010. aastal 4 280 tuhat eurot.

Kaskokindlustuse makseid kogus Inges Kindlustus 2011.aastal 10 tuhat eurot.

Maismaasõiduki valdaja vastutuskindlustuse makseid kogus selts 397 tuhat eurot, reisikindlustuse makseid koguti 271 tuhat eurot. Liikluskindlustuse osatähtsus kindlustusportfellis seisuga 31.12.2011 oli 90,3% (2010. majandusaasta lõpul 84,6%).

Aruandeaasta tehniliseks kasumiks kujunes 741 tuhat eurot.

Finantstulemused

Aruandeaasta kasumiks kujunes 843 tuhat eurot. Suuremat mõju tulemusele avaldas liikluskindlustuse müügi taastumine varasemate aastate tasemele ja liigi kahjususe heal tasemel hoidmine.

Kindlustusportfelli struktuur ja selle muutumine

Liik	2011	2010	2009
Liikluskindlustus	90,3%	84,6%	90,4%
Maismaasõiduki valdaja vastutuskindlustus	5,7%	9,6%	6,0%
Maismaasõidukite kindlustus	0,1%	0,3%	0,2%
Reisikindlustus	3,9%	5,3%	3,1%
Muud kindlustusliigid	0%	0,2%	0,3%

Makstud kahjud

2011. a. majandusaasta jooksul hüvitas AS Inges Kindlustus kahjusid kokku 3 373 tuhande euro ulatuses. Aastal 2010 maksis Inges Kindlustus kahjudena välja 3 839 tuhat eurot.

Bruto kahjusuhe (väljamakstud hüvitiste suhe kogutud preemiasse) kõikide kindlustusliikide lõikes 2011. aastal oli 48,1 %. Aastal 2010 oli kahjusuhe 89,7% ning aastal 2009 70,9%. Muudatus tulenes põhiliselt liikluskindlustuses müüginimahu taastumisest pärast hindade korrigeerimist 2011. aasta märtsis.

Makstud kahjude suhted brutopreemiasse olulisemate kindlustusliikide lõikes olid alljärgnevad:

Liik	2011	2010	2009
Liikluskindlustus	51,2%	102,5%	75,5%
Reisikindlustus	1,7%	0,6%	3,3%
Maismaasõidukite kindlustus	11,7%	9,0%	328,0%
Maismaasõiduki valdaja vastutuskindlustus	31,7%	30,2%	28,9%

Investeeringustegevus

AS-i Inges Kindlustus finantsinvesteeringute suurus seisuga 31.12.2011 oli 11 164 tuhat eurot (2010: 8 839 tuhat eurot). Investeeringutest saadud tulud (netona) moodustasid 2011. aastal 157 tuhat eurot. Eelmisel majandusaastal oli vastav näitaja 121 tuhat eurot. Vabad vahendid on paigutatud tähtjalistesse hoiustesse.

Administratiivkulud

Seltsi administratiivkulud aastal 2011 olid 223 tuhat eurot (2010: 215 tuhat eurot), millest töötasudeks makstud summad moodustasid 166 tuhat eurot (2010: 164 tuhat eurot). Keskmine põhikohaga töötajate arv aastal 2011 oli 23 inimest (2010: 23 inimest). Juhatuse liikmete tasu sotsiaalmaksuta oli 214 tuhat eurot (2010: 935 tuhat eurot), nõukogu liikmete tasu sotsiaalmaksuta oli 7 tuhat eurot (2010 vastavalt 7 tuhat eurot).

Tehnilised reservid ja omakapital

Aruandeaasta lõpus on Inges Kindlustuse bilansimaht 15 268 tuhat eurot. Eelmise aasta lõpus oli see 12 457 tuhat eurot. Tehniliste reservide summa suurenes 1 321 tuhande euro võrra. Ettemakstud preemiate kogusaldo 2011. aasta lõpus oli 2 148 tuhat eurot, vastav näitaja 2010. aasta lõpus 1 026 tuhat eurot, rahuldamata nõuete eraldis 2011. aasta lõpus 3 695 tuhat eurot, vastav näitaja 2010. aasta lõpus 3 466 tuhat eurot. Mõõdumata riskide eraldist 2011. aasta lõpus moodustatud ei ole, 2010. aasta lõpus oli mõõdumata riskide eraldise summa 30 tuhat eurot. Tehniliste reservide summad ja muutused kindlustusliigiti on esitatud raamatupidamise aastaaruande lisis nr 22.

Majanduskeskkond ja olukord kindlustusturul

Majanduskasv Eestis aasta esimesel poolel oli üle ootuste hea, aasta viimases kvartalis hoog pidurdus. Euroopa võlakriis mõjutab ka Eestit mh läbi eksprodi vähenemise, samuti on suureks probleemiks kõrge töötuse tase. 2012 aastal sama tulemust eeldatavasti ei saavutata, kuid oluliselt keerulisemaks samuti olukord ei muutu.

Kahjukindlustuses jäid mahud Eestis sarnaseks 2010 tasemega. Seltside tulemusi mõjutasid transpordikindlustuses 2011 aasta raske talv, varakindlustuses suvine üleujutus ning detsembritorim. Konkurents turul on tugev, mis mõjutab kindlustustoodete hindu, liiklus- ja kaskokindlustust mõjutab ka väiksem liisingusse võetud sõidukite arv ning masinapargi vananemine.

Seadusandluses seltsi mõjutavaid olulisemaid muudatusi 2011. aastal ei toimunud. Muudetud on kindlustustegevuse seadust ning valmimas on uus kohustusliku liikluskindlustuse seadus.

Oodatavad sündmused järgmisel majandusaastal

Müügi- ja toodete hinnatase kindlustusturul jääb 2012. aastal eeldatavalt 2011. aasta tasemega võrreldes sarnaseks.

Inges Kindlustuse eesmärgiks on jätkuvalt stabiilsuse hoidmine ning riskide maandatus. Selle tagavad usaldusväärsete edasikindlustajate valik, madalad kulud ning konservatiivne müüdavate kindlustustoodete valik ja riskihindamine. Jätkatakse ka kahjukäsitusprotsessi ja klienditeeninduse paremaks ning efektiivsemaks muutmist.

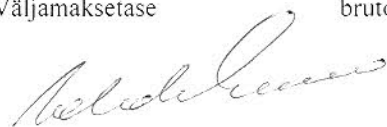
Infosüsteemide täiustamisega minnakse edasi ning seda jätkatakse ka 2012. aastal.

Tähtsamad finantsnäitajad

<i>eurodes</i>	2011	2010
Aruandeperioodi kohta		
Brutopreemiad	7 012 583	4 280 209
Bruto teenitud preemiad	5 890 358	5 062 372
Bruto tekkinud kahjud	3 772 003	4 272 329
Bruto kulud	1 178 047	1 260 089
Neto kahjusuhe	65 %	85 %
Neto kulusuhe	3 %	34 %
Neto kombineeritud suhe	68 %	119 %
Väljamaksetase	54 %	100 %
Aruandeperioodi lõpu seisuga		
Varasid kokku	15 267 666	12 456 943
Finantsinvesteeringud	11 163 933	8 839 171
Investeeringute osatähtsus varades	73 %	71 %

Finantsnäitajate selgitused:

Bruto teenitud preemiad	Brutopreemiad + EPE muutus
Bruto tekkinud kahjud	Kahjunõuete kogusumma + RNE muutus
Bruto kulud	Kahjukäsitluskulud + sõlmimiskulud + sõlmimiskulude muutus + administratiivkulud
Neto kahjusuhe	(esinenud kahjunõuded netona edasikindlustusest + tehniliste eraldiste muutus netona edasikindlustusest) / (teenitud preemiad netona edasikindlustuses)
Neto kulusuhe	(sõlmimiskulud + admin.kulud - edasik.komisjonitasutulu + LKFi liikmemaks) / (teenitud preemiad netona edasik.-st)
Neto kombineeritud suhe	Neto kahjusuhe + neto kulusuhe
Väljamaksetase	Bruto tekkinud kahjud / brutopreemiad



Voldemar Vaino

Juhatuseliige



Lauri Riit

Juhatuseliige

Raamatupidamise aastaaruanne

Koondkasumiaruanne

<i>eurodes</i>	Lisa	2011	2010
Brutopreemiad	4	7 012 583	4 280 209
Edasikindlustuse preemiad	4, 5	-3 144 272	-1 836 656
Muutus ettemakstud preemiate eraldises	22	-1 122 225	782 163
Edasikindlustuse osa ettemakstud preemiate eraldise muutuses	22	555 139	-397 004
Teenitud preemiad netona edasikindlustusest		3 301 225	2 828 712
Finantstulud	6	192 848	159 519
Teenus- ja komisjonitasutulud	7	596 985	39 112
Muud äritulud	8	68 923	83 540
Tulud kokku		4 159 981	3 110 883
Esinenud kahjunõuded ja hüvitised	9	-3 772 003	-4 272 329
Edasikindlustuse osa esinenud kahjunõuetes ja hüvitistes	10	1 617 497	1 877 556
Neto esinenud kindlustusvõtja kahjunõuded ja hüvitised		-2 154 506	-2 394 773
Sõlmimiskulud	11	-594 889	-675 134
Administratiivkulud	11	-223 043	-215 010
Muud ärikuulud	12	-344 071	-1 190 372
Kulud kokku		-3 316 509	-4 475 289
Ärikasum (-kahjum)		843 472	-1 364 406
Aruandeaasta puhaskasum (-kahjum)		843 472	-1 364 406
Muu koondkasum (-kahjum)		0	0
Aruandeaasta koondkasum (-kahjum)		843 472	-1 364 406

Initialled for identification purposes only

Allkirjastatud identifitseerimiseks

Date/kuupäev... 25.04.2012

Signature/allkiri... J.K.

KPMG, Tallinn

Finantsseisundi aruanne

eurodes

Varad	Lisa	31.12.2011	31.12.2010
Raha ja raha ekvivalendid	13	195 348	284 573
Nõuded kindlustustegevusest ja muud nõuded	14	450 824	398 850
Nõuded edasikindlustusest	15	2 975 505	2 641 996
Kapitaliseeritud sõlmimisväljaminekud	16	232 622	12 663
Finantsinvesteeringud	17	11 163 933	8 839 171
Materiaalne põhivara	18	249 434	279 690
Varad kokku		15 267 666	12 456 943
Kohustused			
Kohustused kindlustustegevusest	19	182 681	118 371
Kohustused edasikindlustuslepingutest	20	1 003 236	477 521
Muud kohustused	21	187 346	131 133
Kindlustuslepingute eraldised	22	5 842 994	4 521 981
Kohustused kokku		7 216 257	5 249 006
Omakapital			
	24		
Aktsiakapital		3 195 582	3 195 582
Ülekurss		1 619	1 619
Reservkapital		853 201	853 201
Jaotamata kasum		3 157 535	4 521 941
Aruandeaasta kasum (-kahjum)		843 472	-1 364 406
Omakapital kokku		8 051 409	7 207 937
Kohustused ja omakapital kokku		15 267 666	12 456 943

Initialled for identification purposes only

Allkirjastatud identifitseerimiseks

Date/kuupäev... 25.04.2012

Signature/allkiri.....

KPMG, Tallinn

Omakapitali muutuste aruanne

eurodes

	Aksia- kapital	Ülekurss	Reserv- kapital	Jaotamata kasum	Kokku
Saldo seisuga 31.12.2009	3 195 582	1 619	853 201	4 521 941	8 572 343
Aruandeaasta kasum/kahjum	0	0	0	-1 364 406	-1 364 406
Saldo seisuga 31.12.2010	3 195 582	1 619	853 201	3 157 535	7 207 937
Aruandeaasta kasum/kahjum	0	0	0	843 472	843 472
Saldo seisuga 31.12.2011	3 195 582	1 619	853 201	4 001 007	8 051 409

Initialled for identification purposes only

Allkirjastatud identifitseerimiseks

Date/kumpäev. 25.04.2012.....

Signature/allkiri.....

KPMG, Tallinn

Rahavoogude aruanne


eurodes

	2011	2010
Rahavood äritegevusest		
Saadud kindlustuspreemiad	6 480 653	4 103 631
Makstud hüvitised, tagasiostud ja käsitluskulud	-3 506 689	-4 054 433
Arveldused edasikindlustusandjatega	-201 149	-555 231
Saadud intressid	209 041	58 235
Makstud tegevuskulud	-722 656	-640 913
Paigutatud tähtajalistesse hoiustesse	-25 179 359	-23 079 009
Laekunud tähtajalistest hoiustest	22 882 550	25 490 251
Laekumised muudest ärituludest ja makstud muud ärikulud	-51 616	-994 395
Rahavood äritegevusest kokku	-89 225	328 136
Rahavood investeerimistegevusest		
Materiaalse põhivara soetus	0	-102 221
Materiaalse põhivara müük	0	32 512
Rahavood investeerimistegevusest kokku	0	-69 709
Rahavood kokku	-89 225	258 427
Raha ja raha ekvivalendid perioodi alguses	284 573	26 054
Raha ja raha ekvivalentide muutus	-89 225	258 427
Muutus kursivahest	0	92
Raha ja raha ekvivalendid perioodi lõpus	195 348	284 573

Initialled for identification purposes only

Allkirjastatud identifitseerimiseks

Date/kuupäev... 25.04.2012

Signature/allkiri... 

KPMG, Tallinn

Raamatupidamise aastaaruande lisad

Lisa 1. Aastaaruande koostamisel kasutatud arvestuspõhimõtted

AS Inges Kindlustus (edaspidi ka Selts) on Eestis registreeritud äriühing (registrikood: 10089395), asukohaga Raua 35, Tallinn (Eesti). Selts pakub Eestis kahjukindlustust, sh. kohustuslikku liikluskindlustust. AS Inges Kindlustus emaettevõtteks on Eestis registreeritud osäühing Unix-V, registrikood 10162560.

Juhatus kiitis raamatupidamise aastaaruande avalikustamise heaks oma otsusega 25.aprillil 2012.a. Aastaaruande vaatab läbi nõukogu ja kinnitab aktsionäride üldkoosolek. Aktsionäride üldkoosolekul on õigus majandusaasta aruannet mitte kinnitada ja nõuda uue aruande koostamist.

Vastavuse kinnitus

AS Inges Kindlustus raamatupidamise aastaaruanne on koostatud kooskõlas Rahvusvaheliste Finantsaruandluse Standarditega (IFRS EU), nagu need on vastu võetud Euroopa Liidu poolt.

Koostamise alused

Seoses Eestis kehtiva ametliku vääringu muutumisega on alates 01.01.2011 ettevõtte arvestus- ja esitusvaluutaks Eesti krooni asemel euro. Eesti kroonides esitatud varasemate perioodide finantsandmed on ümber arvutatud eurodesse lähtudes Euroopa Liidu Nõukogu määruses kinnitatud valuutakursist 15,6466. Tulenevalt asjaolust, et Eesti krooni ja euro vahetuskurs on olnud varasemalt samal tasemel fikseeritud, ei avaldanud arvestus- ja esitusvaluuta muutmine mõju ettevõtte finantsseisundile, aruandeperioodi tulemusele ega rahavoogudele.

Majandusaasta aruande arvnäitajad on esitatud eurodes ilma komakohata (kui ei ole märgitud teisiti).

Aastaaruande koostamisel on Selts lähtunud soetusmaksumuse printsiibist, välja arvatud need finantsvarad, mis kajastatakse õiglases väärtuses muutusega läbi kasumi/kahjumi ning jääkvara, mis kajastatakse õiglases väärtuses.

IFRS EUGa kooskõlas olevate aruannete koostamine eeldab juhtkonnalt otsuste, kalkulatsioonide ja hinnangute tegemist, mis mõjutavad arvestuspõhimõtete rakendamist ning varade ja kohustuste, tulude ja kulude kajastatud summasid. Hinnangud ja nendega seotud eeldused baseeruvad eelmiste perioodide kogemustel ja erinevatel muudel faktoritel, mida peetakse olemasolevatel asjaoludel põhjendatuks. Saadud tulemuste põhjal tehakse varade ja kohustuste raamatupidamisliku väärtuse üle otsuseid, mis ei ole juba muude allikate põhjal ilmsed. Tegelikud tulemused võivad nendest hinnangutest erineda.

Raamatupidamislikud hinnangud ja eeldused vaadatakse üle järjepidevalt. Raamatupidamislike hinnangute muutused kajastatakse muutuse tegemise aastal, kui nad puudutavad ainult antud aastat, või muutuse tegemise aastal ja järgnevatel aastatel, kui nad puudutavat antud ja järgnevaid aastaid. Täpsemalt vt. lisa 2.

Alljärgnevad arvestuspõhimõtted on järjepidevalt kasutusel kõigis aruannetes esitatud aastate kohta.

Lepingute klassifikatsioon

Kindlustuslepingud on lepingud, mille kohaselt selts (kindlustusandja) võtab enda kanda kindlustusrisiki teiselt osapoolelt (kindlustusvõtja), nõustudes maksuma hüvitist kindlustusvõtjale või muule hüvitise saajale neid ebasoodsalt mõjutava spetsiifilise tulevikusündmuse (kindlustusjuhtum) saabudes. Seetõttu on IFRS 4 mõistes kõik kindlustusvõtjaga sõlmitud lepingud klassifitseeritud kindlustuslepinguteks.

Initialled for identification purposes only

Allkirjastatud identifitseerimiseks

Date/kuupäev... 25.04.2012

Signature/allkiri... 

KPMG, Tallinn

AS Inges Kindlustuse majandustegevus hõlmab vaid kahjukindlustust (liikluskindlustus, reisikindlustus, vedaja vastutuskindlustus, maismaasõidukite kindlustus, transporditavate kaupade kindlustus, varakindlustus).

Kindlustuslepingute kajastamine ja hindamine

Preemiad tavakindlustusest

Tavakindlustuse brutopreemiad on aasta jooksul sõlmitud lepingute preemiad. Brutopreemiatena kajastatakse kindlustuslepingute järgselt saadud ja saadaolevad preemiad või nende osamaksed, mille maksetähtaeg kuulub arvestusperioodi sõltumata sellest, kas nad on täielikult või osaliselt seotud ka järgnevate arvestusperioodidega. Brutopreemiates sisalduvad vahendajatele makstavad komisjonitasud. Preemiatuludena ei arvestata ettemakseid kindlustusvõtjatel.

Tuludena kajastatakse saadud preemiate väljateenitud osa. Preemiaid teenitakse riski jõustumise kuupäevast kindlustuse kehtivusaja jooksul ja kindlustatava riski põhjal.

Ettemakstud preemiate eraldis

Ettemakstud preemiate eraldis on see osa kahjukindlustuse brutopreemiatest, mis on seotud kindlustuslepingute kehtivusega peale bilansikuupäeva ning mis eeldatavalt teenitakse järgmisel majandusaastal. Ettemakstud preemiate eraldis arvestatakse proportsionaalselt iga üksiku lepingu bilansikuupäevajärgse kehtivuse osakaalu alusel kogu lepingu kehtivusperioodist. Seejuures iga üksiklepingu eraldis moodustab selle lepingu brutopreemiast protsentuaalselt sama osa, mis bilansikuupäeva järgne kindlustuslepingu kehtivuse aeg moodustab kogu lepingu kehtivuse ajast.

Kahjunõuded tavakindlustusest

Tavakindlustusest tekkinud kahjunõuded koosnevad majandusaasta jooksul väljamakstud ja juhtunud kahjudest ning nende käsitlemiskuludest, jääkvara müügist ja kindlustusandja regressiõiguse alusel tagasisaadud summadest ning muutustest rahuldamata nõuete eraldises.

Väljamaksmata osa kahjudest võetakse arvele kui rahuldamata nõuete eraldis.

Rahuldamata nõuete eraldis

Rahuldamata nõuete eraldis hõlmab seltsi prognoosi alusel arvatud esinenud kahjude, mis on bilansipäeva seisuga välja maksmata, kogukulu summas vajalikke eraldisi ja asjassepuutuvaid väliseid ja siseseid nõuete käsitlemiskulusid. Rahuldamata nõudeid hinnatakse, analüüsides igauhte eraldi ja võttes arvesse tekkinud, kuid veel teatamata kahjusid ja nii siseste kui väliste prognoositavate sündmuste (nt. kahjukäsitlemisprotseduuride muudatused, inflatsioon, juriidilised arengutendentsid ja seadusandlikud muudatused ning mineviku kogemused ja trendid) mõju.

Siia kuuluvad muuhulgas ka summad, mis on eraldatud väljaminekute katmiseks, millega kaasneb püsiv töövõimetushüvitis ja ülalpidamispension (nn. liikluskindlustuse pensionide eraldis) ning raviasutuste (sh Haigekassa) nõuded.

Rahuldamata nõuete eraldis (RNE) koosneb toimunud, kuid hüvitamata kahjudest ning toimunud, kuid teatamata kahjudest ja kahjukäsitlemiskuludest ning nende täpsemad arvestamise põhimõtted on kirjutatud lahti lisa 2.

Rahuldamata nõuete eraldisi ei diskonteerita, v.a. liikluskindlustuse annuiteetide eraldis, mida diskonteeritakse nüüdisväärtusse kasutades standardseid aktuaarseid meetodeid ja liikluskindlustuse garantiifondi poolt soovitatud pensioni tõusu indeksi ja diskontomäära.

Kuigi juhtkonna hinnangul on rahuldamata eraldise kogusumma ja sellega seotud edasikindlustuse poolt hüvitatavad summad neile kättesaadava info alusel õiglaselt kajastatud, on lõppkohustus edaspidise info ja sündmuste tõttu erinev ja lõpptulemuseks võib olla oluline korrigeerimine tehtud

eraldises. Korrektsioonid eelnevatel aastatel kajastatud rahuldamata nõuete eraldises kajastatakse raamatupidamisaruannetes korrektsiooni tegemise perioodil ja avalikustatakse eraldi, kui need on olulised. Kasutatud meetodid ja tehtud hinnangud vaadatakse regulaarselt üle.

Edasikindlustus

Selts ostab edasikindlustuskatet tavapärase kindlustuse käigus, et riskide hajutamise läbi piirata võimalikku netokahjumit. Makstud edasikindlustuse preemiad ja saadud hüvitised kajastatakse brutomeetodil, kuna edasikindlustuskokkulepped ei vabasta seltsi otsestest kohustustest kindlustusvõtjate ees.

Edasikindlustuslepingutena kajastatakse ainult neid lepinguid, mille tulemusena toimub oluline kindlustusriski loovutamine. Lepingulised õigused, mille alusel ei loovutata olulist kindlustusriski, kajastatakse kui finantsinstrumendid.

Eeldatavad edasikindlustusest tagasisaadavad summad kajastatakse eraldi varana edasikindlustuse osas kindlustuslepingute eraldises. Edasikindlustusest tagasisaadavaid summasid hinnatakse sarnaselt rahuldamata nõuetele.

Makstud edasikindlustuse preemiad kajastatakse kuludena samal alusel, mille järgi lepingujärgsed kindlustuspreemiad kajastatakse tuludena. Järgmisesse majandusaastasse kuuluv edasikindlustuse preemiate osa kajastatakse finantsseisundi aruandes edasikindlustuse osas kindlustuslepingute eraldises.

Nõuded edasikindlustusest sisaldavad välja makstud kahjude katteks edasikindlustajatelt saadaolevaid summasid ja kajastatakse finantsseisundi aruandes kindlustus- ja muude nõuete all.

Edasikindlustusega seotud varade kaetavat väärtust hinnatakse igal bilansipäeval. Kui selgub asjaolusid, mille tulemusena tõenäoliselt ei laeku kõik esialgselt arvele võetud summad, hinnatakse varade väärtus alla tõenäoliselt laekuva summani.

Kapitaliseeritud sõlmimiskulud

Sõlmimiskulud koosnevad kõigist kindlustuslepingute sõlmimisel tekkivatest otsestest ja kaudsetest kuludest. Kindlustuslepingute puhul on kapitaliseeritud sõlmimiskulud selline osa tekkinud soetuskuludest, mis on seotud järgmisesse aruandeperioodi ülekantavate preemiatega ning vastavad ettemakstud preemiate eraldise proportsioonile kindlustuspreemiatest. Kapitaliseerimisele kuuluvad sõlmimiskulud koosnevad otsestest sõlmimiskuludest (vahendajate komisjonitasud, müügipersonali palk, kulud müügipersonali inventarile), kapitaliseeritud ei ole kaudseid sõlmimiskulusid (reklaam, administratiivpersonali töötasud, lähetus- ja sõidukulud jms.).

Edasikindlustuse osa kapitaliseeritud sõlmimiskuludes moodustab edasikindlustuslepingu järgsetest komisjonitasudest sama protsentuaalse osa, mis ettemakstud preemiate eraldise edasikindlustuse osa moodustab edasikindlustuspreemiatest.

Kohustused ja neile vastavad varad kohustuste piisavuse testi põhjal

Selts viib bilansipäeva seisuga läbi kindlustuskohustuste piisavuse testi. Testi eesmärgiks on hinnata, kas kajastatud kindlustuslepingutest tulenevad kohustused, vähendatuna kapitaliseeritud sõlmimiskulude võrra, on tulevaste hinnanguliste rahavoogude valguses piisavad katmaks kõiki väljamakseid. Testi läbiviimisel on arvesse võetud hetke parimaid hinnanguid kõikide tulevaste lepinguliste rahavoogude ja nendega seotud kulude, nagu kahjukäsitlekulud, kohta. Kui testi tulemuseks on puudujääk, hinnatakse alla kapitaliseeritud sõlmimiskulud ja vajadusel moodustatakse täiendav eraldis - möödumata riskide eraldis. Võimalik puudujääk kajastatakse koondkasumiaruandes.

Initialled for identification purposes only

Allkirjastatud identifitseerimiseks

Date/kuupäev...25.04.2012.....

Signature/allkiri.....*[Handwritten Signature]*.....

KPMG, Tallinn

Tulud

Tulud kindlustuslepingutest

Kindlustuslepingute tuludega seotud arvestuspõhimõtted on esitatud lõigus "Kindlustuslepingute kajastamine ja hindamine".

Teenus- ja komisjonitasutulu

Teenus- ja komisjonitasutulu sisaldab edasikindlustuse komisjonitasusid ning muid kindlustuslepingute sõlmimise ja haldamisega seotud teenustasusid (nt teenustasud kindlustuslepingute katkestamisest).

Edasikindlustuskomisjonides kajastatakse edasikindlustajalt edasikindlustuslepingu alusel saadav komisjonitasu, sealhulgas komisjonitasu, mis tuleneb edasikindlustusvõtja osalemisest edasikindlustusandja kasumis. Edasikindlustuslepingu komisjonitasu tulu kajastatakse samadel alustel kui kindlustuslepingute sõlmimiskulud (vt. arvestuspõhimõtete punkt „Kapitaliseeritud sõlmimiskulud”).

Finantstulud

Finantstulud sisaldavad tulusid finantsinstrumentidelt.

Tulu finantsvaradelt sisaldab intressi ja dividenditulu, netotulu õiglases väärtuses muutusega läbi kasumi/kahjumi klassifitseeritud finantsvarade ümberhindlusest ja finantsvarade realiseerimisest. Täiendavat informatsiooni finantstulude kajastamise kohta finantsvaradelt on arvestuspõhimõtete punktis „Finantsvarad”.

Kulud

Tegevuskulud on jaotatud vastavalt administratiiv-, sõlmimis- ja kahjunõuete käsitluskuludeks. Kahjunõuete käsitluskulud on kajastatud koondkasumiaruande real "Esinenud kahjunõuded ja hüvitised".

Kaudsed administratiivkulud ja kaudsed sõlmimiskulud on jagatud liikluskindlustuse ja vabatahtliku kindlustuse vahel vastavalt kogutud brutopreemiate proportsioonile.

Administratiivkuludeks on kindlustustegevusega seotud kulud, kulud personalile, kontorimööbli ning inventari amortisatsioonieraldised, samuti lähetus- ja koolituskulud selles osas, mis ei ole sõlmimis- või kahjukäsitluskulu.

Sõlmimiskuludeks arvestatakse vahendajate komisjonitasud, agentide vahendustasud ning poliisiblankettide trükkimise kulu, müügitoetajate lähetuskulud, reklaamikulud, transpordi ja sidekulud ning müügipersonali kasutuses oleva põhivara hooldus- ja amortisatsioonikulu.

Kahjukäsitluskulud moodustuvad kahjukäsitlejate töötasust, lähetus- ja koolituskuludest, kuludest ruumidele, transpordile ning kahjukäsitluse inventari amortisatsioonieraldistest.

Ettevõtte tulumaks

Vastavalt kehtivale seadusandlusele Eestis ettevõtete kasumit ei maksustata, mistõttu ei eksisteeri ka edasilükkunud tulumaksu nõudeid ja kohustusi. Kehtiva tulumaksuseaduse kohaselt maksustatakse dividendidena jaotatavat kasumit määraga 21/79 netodividendina väljamakstud summast. Dividendidelt arvestatud ettevõtte tulumaks kajastatakse tulumaksukuluna dividendide väljakuulutamise perioodi koondkasumiaruandes, sõltumata sellest, millise perioodi eest need on välja kuulutatud või millal dividendid välja makstakse. Bilansipäeva seisuga väljamaksmata dividendidelt arvestatud tulumaksukohustust ja -kulu korrigeeritakse vastavalt uuel aruandeperioodil kehtivale tulumaksu määrale.

Initialled for identification purposes only
Allkirjastatud identifitseerimiseks
Date/kuupäev... 25.04.2012
Signature/allkiri...
KPMG, Tallinn

Maksimaalne võimalik tulumaksukohustuse summa, mis võiks kaasneda dividendide väljamaksmisega, on ära toodud aastaaruande lisa 25.

Valuuta ümberarvestus

Selts kasutab arvestus- ja esitlusvaluutana oma majanduskeskkonna valuutat – eurot. Välisvaluutas toimunud äritehingud hinnatakse ümber tehingupäeval kehtiva Euroopa Keskpanga valuutakursi järgi. Välisvaluutades nomineeritud rahalised varad ja kohustused arvestatakse ümber, kasutades bilansipäeval kehtinud Euroopa Keskpanga vahetuskurssi. Ümberhindamisest tekkivad kursivahed kajastatakse koondkasumiaruandes muudes ärituludes või muudes ärikuludes, deposiitide ümberhindamisest tekkivad kursivahed kajastatakse investeringute tuludes või investeringute kuludes.

Materiaalne põhivara

Materiaalse põhivara objektid kajastatakse soetusmaksumus, mida vähendatakse akumulbeerunud kulumis ja vara väärtuse langusest tulenevate allahindluste võrra.

Materiaalse põhivarana võetakse arvele olulise soetusmaksumusega ja üle ühe aastase eeldatava kasuliku kasutuseaga varad. Väheolulise maksumusega objektid kantakse nende soetamisel kuludesse. Soetusmaksumus koosneb ostuhinnast ning soetusega otseselt seotud väljaminekutest.

Arvuteid ei kajastata nende suhteliselt kiire moraalse kulumise tõttu materiaalse põhivara hulgas, vaid kantakse soetamisel kuludesse.

Materiaalse põhivara kulum

Kulum kajastatakse koondkasumiaruandes lineaarsel meetodil materiaalse põhivarana arvelolevate objektide kasuliku tööea jooksul. Ehitiste amortisatsiooninormiks on 3% aastas ja muu põhivara puhul 20% aastas.

Materiaalsele põhivarale määratud amortisatsiooniperioodid vaadatakse üle igal aastal, selgitamaks ega ei ole ilmnenud asjaolusid, mis võivad oluliselt muuta põhivara või põhivaragrupi kasulikkust eluiga. Hinnangute muutuste mõju kajastub aruandeperioodis ja järgnevatel perioodides.

Finantsvarad

Finantsvarad on klassifitseeritud järgmistesse kategooriatesse, sõltuvalt nende soetamise eesmärgist:

- Finantsvarad õiglases väärtuses muutusega läbi kasumi/kahjumi on finantsvarad, mis on soetatud kauplemise eesmärgil kui algsel kajastamisel Seltsi poolt nõnda määratletakse.
- Lunastustähtajani hoitavad investeringud on finantsvarad, mis ei ole tuletisinstrumentid, ja mis on fikseeritud või kindlaksmääratavate maksete ja fikseeritud lunastustähtaegadega, kusjuures Selts kavatses ja on suuteline antud varasid lunastustähtajani hoidma.
- Laenud ja nõuded on finantsvarad, mis on kindlaksmääratavate maksetega fikseeritud ja pole tuletisinstrumentid, ja mida ei ole noteeritud aktiivsel turul, v.a. need, mis selts kavatses lähemal ajal müüa, need, mis on Seltsi poolt esialgsel kajastamisel määratletud kui õiglases väärtuses muutusega läbi kasumi/kahjumi või müügivalmis või need, mille puhul Selts ei saa tagasi praktiliselt kogu algset investeringut.
- Müügivalmis finantsvarad on finantsvarad, mis ei ole tuletisinstrumentid ja mis on kas määratud sellesse rühma või pole klassifitseeritud ühessegi teise kategooriasse.

Finantsvarade ostmise kajastatakse tehingupäeval ehk hetkel, kui Selts kohustub vara soetama. Kajastamine lõpetatakse, kui lepingujärgsed õigused investeringutest saadavatele rahavoogudele aeguvad või kui investeringud koos kõigi oluliste omandiga seotud riskide ja hüvedega on üle antud.

Initialled for identification purposes only

Allkirjastatud identifitseerimiseks

Date/kuupäev... 25. 04. 2012 15

Signature/allkiri.....

KPMG, Tallinn

Finantsvarad võetakse arvele õiglases väärtuses, millele lisatakse kõigi finantsvarade puhul, mis ei ole õiglases väärtuses muutusega läbi kasumi/kahjumi, nende soetamisega otseselt seotud tehingukulud.

Pärast esialgset kajastamist hindab Selts finantsvarasid õiglases väärtuses muutusega läbi kasumi/kahjumi ja müügivalmis finantsvarasid õiglases väärtuses ilma müümisel tekkivaid võimalikke tehingukulusid maha arvestamata. Noteeritud väärtpaperite õiglaseks väärtuseks on nende noteeritud ostukurs bilansipäeva seisuga. Kui finantsvara turg ei ole aktiivne, kasutab Selts õiglase väärtuse määramiseks hindamismeetodeid. Need hõlmavad hiljutisi sõltumatute osapoolte vahel aset leidnud turutehinguid, viiteid teisele, ligikaudselt samasugusele instrumendile, diskonteeritud rahavo analüüsi ja optioonide hindamise mudeleid. Kui omakapitaliinstrumentide väärtust ei saa usaldusväärselt mõõta, hinnatakse need soetusmaksumuses.

Lunastustähtjani hoitavad investeeringud ning laenud ja nõuded hinnatakse sisemise intressimäära meetodil korrigeeritud soetusmaksumuses, millest lahutatakse vara väärtuse langusest tulenevad kahjumid.

Realiseeritud tulud ja kulud ning õiglases väärtuses muutusega läbi kasumi/kahjumi kajastatavate finantsvarade õiglase väärtuse muutustest tulenevad realiseerimata tulud ja kulud kajastatakse nende tekkimise perioodil kasumis/kahjumis. Müügivalmis finantsvarade õiglase väärtuse muutustest tulenevad realiseerimata tulud ja kulud kajastatakse muu koondkasumi (-kahjumi) osana, v.a. kahjumid vara väärtuse langusest ning rahaliste varade ja kohustuste, nagu näiteks võlakirjad, valuutakursikasumid ja -kahjumid. Kui müügivalmis finantsvara müüakse või selle väärtus langeb, kajastatakse eelnevalt omakapitalis kajastatud kumulatiivsed tulud või kulud kasumis või kahjumis. Kui müügivalmis investeeringud on intressikandvad, kajastatakse sisemise intressimäära meetodil arvatud intress koondkasumiaruandes.

Raha ja raha ekvivalendid

Raha ja raha ekvivalentidena kajastatakse kassas olevat sularaha ja nõudmiseni hoivuseid. Rahavoogude aruanne on koostatud otsemeetodil.

Finantskohustused

Kõiki finantskohustusi (võlad hankijatele, viitvõlad ja muud võlad) võetakse algselt arvele õiglases väärtuses, mille hulka kuuluvad tehingutasud. Finantskohustusi kajastatakse tehingupäeval. Finantskohustusi kajastatakse edaspidi korrigeeritud soetusmaksumuses. Lühiajaliste finantskohustuste korrigeeritud soetusmaksumus on üldjuhul võrdne nende nominaalväärtusega, mistõttu lühiajalisi finantskohustusi kajastatakse maksmisele kuulavas summas. Finantskohustus liigitatakse lühiajaliseks, kui selle tasumise tähtaeg on kaheteist kuu jooksul alates bilansikuupäevast või kui seltsil pole tingimusteta õigust kohustuse tasumist edasi lükata rohkem kui 12 kuud pärast bilansikuupäeva.

Finantskohustuse kajastamine lõpetatakse, kui see on rahuldatud, lõpetatud või aegunud.

Kindlustus- ja muud nõuded

Kindlustus- ja muud nõuded kajastatakse korrigeeritud soetusmaksumuses vähendatuna väärtuse langusest tulenevate kahjumite võrra.

Nõuetena kajastatakse kindlustusvõtjate, vahendajate ja teiste võlgnevused seltsile aruandeperioodi lõpul. Samuti näidatakse siin nõuded kindlustusseltside vahelistest arveldustest. Ebatõenäoliselt laekuvate nõuete arvestuses on hinnatud iga nõude laekumise tõenäosust eraldi. Ebatõenäoliselt laekuvateks ja lootusetuks tunnistatud nõuded on aruandes kajastatud põhimõttel, et klientide nõuete summas on vähendatud aruandeperioodi brutopreemiaid ning vahendajate nõuded on kantud kuludesse.

Initialled for identification purposes only

Allkirjastatud identifitseerimiseks

Date/kuupäev... 27.04.2012

Signature/allkiri... *[Handwritten Signature]*

KPMG, Tallinn

Varade väärtuse vähenemine

Finantsvara

Igal bilansipäeval hindab ettevõtte juhtkond, kas on märke, mis viitavad soetusmaksumuses või korrigeeritud soetusmaksumuses kajastatud finantsvara väärtuse langusele. Oluliste finantsvarade väärtuse langust hinnatakse iga objekti puhul eraldi. Selliste finantsvarade puhul, mille suhtes ei ole otseselt teada, et nende väärtus on langenud ja mis ei ole individuaalselt olulised, hinnatakse väärtuse langust kogumina. Kõik vara väärtuse langemisest tekkinud kahjumid kajastatakse perioodi kasumis/kahjumis. Kui kahjum vara väärtuse langusest väheneb, siis eelnevalt kajastatud vara väärtuse langusest tulenev kahjum tühistatakse. Korrigeeritud soetusmaksumuses kajastatud finantsvarade väärtuse langust mõõdetakse vara raamatupidamisväärtuse ja hinnanguliste tulevaste rahavoogude nüüdisväärtuse vahelise erinevusena, mida on diskonteeritud finantsvara esialgse sisemise intressimääraga. Korrigeeritud soetusmaksumuses kajastatud finantsvarade väärtuse langusest tekkinud kahjumi vähenemine kajastatakse perioodi kasumis/kahjumis.

Põhivara

Igal bilansipäeval hinnatakse, kas esineb tunnuseid, mis viitavad põhivara väärtuse langusele. Juhul, kui on kahtlusi, mis viitavad varaobjekti väärtuse langemisele alla tema raamatupidamisliku väärtuse, viiakse läbi vara kaetava väärtuse test. Vara kaetav väärtus on võrdne kõrgemaga kahest näitajast: kas vara õiglasest väärtusest (miinus müügikulutused) või diskonteeritud rahavoogude põhjal leitavast kasutusväärtusest. Kui testimise tulemusena selgub, et vara kaetav väärtus on madalam tema raamatupidamislikust väärtusest, hinnatakse vara objekt alla tema kaetavale väärtusele. Juhul kui vara väärtuse testi ei ole võimalik teostada üksiku varaobjekti suhtes, leitakse kaetav väärtus väikseima varade grupi (raha genereeriva üksuse) kohta, kuhu see vara kuulub. Vara allahindlusi kajastatakse aruandeperioodi kuluna. Kui varem alla hinnatud varade kaetava väärtuse testi tulemusena selgub, et kaetav väärtus on tõusnud üle raamatupidamisliku jääkväärtuse, siis tühistatakse varasem allahindlus ning suurendatakse vara raamatupidamislikku maksumust. Ülempiiriks on vara raamatupidamislik jääkmaksumus, mis oleks kujunenud arvestades vahepealsetel aastatel normaalset amortisatsiooni.

Hüvitised töötajatele

Lühiajalised hüvitised töötajatele, sealhulgas töölepingujärgne töötasu, puhkusetasu ning nendelt õigusaktide alusel arvestatud sotsiaalmaks ning töötuskindlustusmaks kajastatakse tekkepõhiselt tegevuskuludes. Täiendavaid hüvitisi (sh täiendav pension ja aktsioptsioonid) ei ole töötajatele kehtestatud.

Muud kohustused ja ettemakstud tulud

Muud kohustused ja ettemakstud tulud kajastatakse korrigeeritud soetusmaksumuses. Muude kohustustena on kajastatud dividendivõlad, garantiikindlustuse tagatissummad, võlad hankijatele ning muud kohustused.

Eraldised ja potentsiaalsed kohustused

Ettevõtte moodustab eraldisi nende kohustuste osas, mille realiseerumise aeg või summa pole kindlad. Eraldise suuruse ja realiseerumisaaja määramisel tuginetakse juhtkonna või vastava ala ekspertide hinnangutele.

Eraldis kajastatakse juhul, kui ettevõttel on enne bilansipäeva tekkinud juriidiline või tegevusest tingitud kohustus, eraldise realiseerumine ressursside väljamineku näol on tõenäoline (üle 50%) ning eraldise suurus on usaldusväärselt määratav.

Eraldise realiseerumisega kaasnevaid kulutusi hinnatakse bilansipäeva seisuga ning eraldise suurust hinnatakse uuesti igal bilansipäeval. Juhul, kui eraldis realiseerub tõenäoliselt rohkem kui ühe aasta

Initialled for identification purposes only

Allkirjastatud identifitseerimiseks

Date/kuupäev... 25.04.2012

Signature/allkiri... JCS

KPMG, Tallinn

pärast, kajastatakse seda diskonteeritud nüüdisväärtuses. Diskonteerimisel võetakse aluseks sarnaste kohustuste suhtes turul valitsev intressimäär.

Potentsiaalseteks kohustusteks klassifitseeritakse need kohustused, mille realiseerumise tõenäosus jääb alla 50% või nende suuruse hindamine ei ole usaldusväärne. Potentsiaalsete kohustuste üle peetakse arvestust bilansiväliselt.

Bilansipäevajärgsed sündmused

Raamatupidamise aastaaruandes kajastuvad olulised varade ja kohustuste hindamist mõjutavad asjaolud, mis ilmneseid bilansi kuupäeva 31.12.2011 ja aruande koostamise kuupäeva vahemikul, kuid on seotud aruandeperioodil või varasematel perioodidel toimunud tehingutega.

Bilansipäevajärgsed sündmused, mida ei ole varade ja kohustuste hindamisel arvesse võetud, kuid mis oluliselt mõjutavad järgmise aruandeperioodi tulemust, on avalikustatud aastaaruande lisades.

Uued rahvusvahelise finantsaruandluse standardid ning Rahvusvahelise Finantsaruandluse Tõlgenduste Komitee (IFRIC) tõlgendused

Järgmised uued standardid ja tõlgendused ei kehti 31. detsembril 2011 lõppenud majandusaasta kohta ja seetõttu pole neid käesoleva aruande koostamisel rakendatud:

Standardi IFRS 7 „Finantsinstrumendid: avalikustatav teave“ muudatused – finantsvarade üleandmine (kohaldatakse aruandeperioodidele, mis algavad 1. juulil 2011 või hiljem; rakendatakse edasiulatuvalt. Varasem rakendamine on lubatud.) Muudatuste kohaselt tuleb ettevõttel avalikustada teave, mis võimaldab tema raamatupidamise aruannete kasutajail mõista üleantud finantsvarade, mille kajastamist ei ole täielikult lõpetatud, ja nendega seotud kohustuste omavahelist suhet ning hinnata ettevõtte selliste finantsvaradega, mille kajastamine on lõpetatud, jätkuva seotuse laadi ning seonduvaid riske. Muudatused selgitavad, mida kujutab endast „jätkuv seotus“ avalikustamisnõuete rakendamise mõistes. Tulenevalt Seltsi äritegevuse olemusest ja talle kuuluvate finantsvarade liikidest ei mõjuta Seltsi hinnangul standardi IFRS 7 muudatused oluliselt Seltsi raamatupidamise aruandeid.

IASB ja IFRIC on avaldanud veel terve rea raamatupidamist käsitlevaid juhendmaterjale, mida kohaldatakse peale 1. jaanuari 2011 alanud aruandeperioodidele. Kuna käesoleva raamatupidamise aastaaruande koostamise ajaks ei ole Euroopa Liit neid juhendmaterjale veel kinnitanud, ei ole neid käesolevas peatükis ka käsitletud.

Lisa 2. Raamatupidamislikud hinnangud ja otsustused

Aruannete koostamisel on kasutatud mitmeid raamatupidamishinnanguid ja otsustusi, mis mõjutavad aruandes kajastatud varasid ja kohustusi ning lisades avalikustatud potentsiaalseid varasid ja kohustusi. Kuigi nimetatud otsustused on tehtud juhtkonna parima teadmise kohaselt, ei pruugi need kokku langeda hilisema tegeliku tulemusega.

Tähtsamad raamatupidamishinnangud raamatupidamislike arvestuspõhimõtete rakendamisel on ära toodud alljärgnevalt:

Kindhustuseraldised

Toimunud, kuid teatamata kahjude eraldise suuruse (IBNR) hindamine toimub ajaloolise kogemuse põhjal, kus tulevikus tekkivate kahjunõuete eraldise hindamisel võetakse arvesse eelmistel perioodidel tegelikult tekkinud kahjunõuded, kasutades selleks statistilisi meetodeid.

Initialed for identification purposes only
Allkirjastatud identifitseerimiseks
Date/kuupäev... 25.04.2012
Signature/allkiri... [Signature]
KPMG, Tallinn

Teadaolevate registreeritud, kuid lõpuni käsitlemata kahjude eraldis (RBNS) leitakse juhtumipõhiselt olemasoleva informatsiooni või nõude põhjal.

Seltsi hinnangud teatatud ja teetamata kahjude osas ja kahjunõuete eraldised on kvartaalselt täiendatud ja üle vaadatud ning muutused kajastuvad koondkasumiaruandes.

Tagasinõuded ja jääkvara

Eeldatavad jääkvara müügi ja regressi alusel tagasisaadavad summad kajastatakse eraldi varadena ning neid hinnatakse igal bilansipäeval nende õiglases väärtuses.

Lisa 3. Riskide juhtimine

Seltsi kui majandusüksuse seisukohalt on riskid jagatud välisteks ja sisemisteks riskideks.

Välised riskid on riskid, mis tekivad seltsist väljaspool seltsi enda tegevusest sõltumata (nt konkurentide tegevus, seadusandlus, finantsriskid).

Sisemised riskid on riskid, mis tekivad majandusüksuse sees (nt kindlustusriskid, personalirisk, IT risk).

Riskide hindamine toimub seltsi juhatuse poolt kehtestatud korras, millega on kehtestatud protseduurireeglid olemasolevate riskide tuvastamiseks ja nende juhtimiseks ning tulevase mõju vähendamiseks. Riskide hindamise ja juhtimise protsess on pidev.

Ettevõtte majandusarengu seisukohalt on oluline määratleda ettevõtte riskid ning tegeleda nende juhtimisega. Kindlustusselts on välja toonud 3 põhilist riskivaldkonda: kindlustusrisk, finantsriskid, ning operatsioonirisk. Järgnevalt on toodud vastavate riskivaldkondade kokkuvõtlikud definitsioonid.

Riskijuhtimise eesmärkideks on kindlustusriski vähendamine kindlustusmaksemäärade korrigeerimise ning pideva reservide kontrollimise teel. Lisaks jätkuvalt hoida madalal likviidsus- ja krediidirisk ning maandada paremini operatsiooniriski võttes kasutusele uuema ja kompaktsema infosüsteemi.

Kindlustusrisk

Kindlustusrisk – võimalus saada kahju kindlustuskattes defineeritud ootamatutest sündmustest (kindlustusjuhtumid).

Ettevõtte kindlustusrisk hõlmab järgmisi kindlustusvaldkondi:

- liikluskindlustus
- reisikindlustus
- maismaasõiduki valdaja vastutuskindlustus
- maismaasõidukite kindlustus
- transporditavate kaupade kindlustus
- varakindlustus

Kindlustusriski juhtimine koosneb peamiselt kolmest valdkonnast: adekvaatsete kindlustusmaksemäärade, kindlustushüvitiste ning eraldiste määratlemisest. Lisaks kasutatakse kindlustusriski juhtimiseks edasikindlustust.

Kindlustusmaksemääradega seotud riskid

Peamiseks kindlustusriski allikaks on ebapiisavad kindlustusmaksemäärad. Kindlustusmaksemäärad on leitud põhimõttel: võtta arvesse võimalikke väljamakseid ning hinnapoliitika konkurentsivõimelisust. Lisaks viiakse läbi iga-aastaselt kindlustusmaksemäärade piisavuse test ning

Initialled for identification purposes only
Allkirjastatud identifitseerimiseks
Date/kuupäev... 25.04.2012
Signature/allkiri... JOK
KPMG, Tallinn

lähtuvalt testi tulemustest võetakse ette suuremaid korrektiive. Lisakorrektiive viiakse läbi aktuaarsete analüüside ja raamatupidamislike aruannete alusel.

Kahjukäsitlusega seotud riskid

Hüvitamisele kuuluva kindlustusjuhtumi määramisel lähtutakse kindlustusliigile vastavatest kehtivatest tingimustest. Erandiks võib lugeda kohustusliku liikluskindlustuse, mis allub Eesti Liikluskindlustuse süsteemile.

Oluliseks kahjujuhtumitest tulenevate riskide juhtimiseks on reeglite ja normide järgimine. Hüvitamise reeglid põhinevad sisemise kogemuse alusel loodud käsitlusreeglitele. Erandjuhtumite korral lähtutakse ühistest arvamustest ja tõekspidamistest.

Kindlustustehniliste eraldistega seotud riskid

Kindlustustehniliste eraldiste määramiseks kasutatakse eksperthinnanguid, ahel-redel meetodit, mis põhineb minevikuandmetel ning erinevaid arvutusmeetodeid isikukahjude puhul. Lisaks viiakse aasta lõpu seisuga läbi reservide piisavuse test, mille tulemusena saadud reservide piisavus või puudujääk kajastatakse majandusaasta aruandes.

Kindlustusriskide maandamiseks on kindlustusseltsi kindlustusriskid kaetud edasikindlustuslepingutega, mis on määratud iga liigi puhul eraldi.

Tundlikkus kindlustusrisi suhtes

Tundlikkus kindlustusrisi suhtes väljendab teatud parameetrite muutuste mõju kindlustusandja tegevuses. Väikesed parameetrite erinevused võivad anda suure erinevuse lõpptulemusel, seetõttu on oluline uurida erinevaid näitajaid.

Tabel illustreerib riskiparameetrite mõju ettevõtte puhaskasumile. Korruga on arvesse võetud üks parameeter, jättes teised näitajad muutumatuks. Kindlustusfirma seisukohast on olulised näitajad kahjunõuded ja hüvitised, mis mõjutavad firma puhaskasumit. Viimast mõjutavad ka mitmed erinevad kulud nagu administratsioonikulud, sõlmimiskulud ja muud kulud. Seltsil pole põhjust arvata, et kahjunõuded ja hüvitised võiksid lühikeses perspektiivis drastiliselt suureneva müügi hüppelise suurenemiseta. 2010. aastal müüdi kindlustuspoliise vähe, 2011. aastal müük suurenes. Kulude muutumine lühikese aja jooksul ei ole tõenäoline, kuna müük on stabiliseerunud ning ka tööjõukulud on stabiilsed.

Parameeter	Väärtus 2011 (EUR)	Muutus parameetris	Mõju (EUR)	Mõju puhaskasumile (%)
Neto kahjunõuded ja hüvitised	2 154 506	kasv 1%	21 545	-2.55%
Administratsioonikulud	223 043	kasv 1%	-2 230	-0.26%
Sõlmimiskulud	594 889	kasv 1%	-5 949	-0.71%
Muud ärikulud	344 071	kasv 1%	3 441	-0.41%

Kindlustusrisi kontsentratsioon

Kindlustusrisi kontsentratsioon määrab, millises ulatuses võib sündmus (või mitu sündmust) mõjutada oluliselt kindlustusandja kohustusi. Üks riski kontsentratsiooni vorm – mitu mingil moel sarnast kindlustuslepingut annavad kokku ühe suure riski. Näiteks loodusõnnetused, mis juhtuvad mingis kindlas piirkonnas, seavad ohtu korruga kõik seal asuvad kindlustusobjektid.

Initiated for identification purposes only
Allkirjastatud identifitseerimiseks
Date/kuupäev. 25.04.2012
Signature/allkiri.....
KPMG, Tallinn

Vaadates kindlustusportfelli liigiti, siis kohustuslik liikluskindlustus hõlmab sealt suurima osa. Eelnevast tulenevalt asub suur osa ettevõtte kindlustusobjekte Eestis. Ettevõtte hinnangul ei ole loodusõnnetused, mis põhjustaksid suurt kahju, sagedased.

Liikluskindlustuse puhul jälgitakse poliisiomanike vanuseid ja asukohti, leidmaks olulisi gruppe, kus kindlustusrisk on keskmisest suurem.

Kahjude kujunemine

Kahjude kujunemisel on arvesse võetud kõikide kindlustusliikide IBNR, käsitluskulud, regressid ja rahuldamata nõuete eraldis.

Kahjuaasta näitab juhtumi toimumise aastat ja selle all kogukahju (RNE eraldis ja makstud hüvitised) kujunemist samal ja järgnevatel aastatel. Kumulatiivsed hüvitised näitavad väljamakstud kahjude kogusummat 31.12.2011 seisuga vastava kahjuaasta kohta. Kahjud kokku näitavad RNE ja makstud hüvitiste kogusummat 31.12.2011 seisuga.

Kumulatiivsete kahjude hinnang

Kahjuaasta	2011	2010	2009	2008	2007	2006
Kahju toimumine aasta lõpuks	3 806 846	3 957 173	4 772 430	5 238 271	1 347 348	2 163 096
1 aasta hiljem	0	3 841 814	5 017 401	5 157 936	2 581 545	3 000 493
2 aastat hiljem	0	0	4 934 012	5 474 068	2 570 155	3 132 635
3 aastat hiljem	0	0	0	5 523 805	2 652 811	3 173 015
4 aastat hiljem	0	0	0	0	2 667 265	3 194 345
5 aastat hiljem	0	0	0	0	0	3 195 476
Kumulatiivsed hüvitised	2 477 376	3 399 135	4 578 105	5 242 004	2 534 098	3 075 306
RNE 31.12.2011 seisuga	1 329 470	442 679	355 908	281 801	133 167	120 171
Kahjud kokku	3 806 846	3 841 814	4 934 012	5 523 805	2 667 265	3 195 476
Erinevus esialgselt	0	115 359	-161 582	-285 534	-1 319 917	-1 032 380

Reservis olevate vanemate aastate kahjusid hüvitati 2011. aastal kogusummas 58 957 eurot ning reserv nende jaoks seisuga 31.12.2011 oli 1 031 542 eurot.

Edasikindlustus

Kohustusliku liikluskindlustuse ja kaskokindlustuse puhul kasutatakse proportsionaalset 50% edasikindlustust. Veosekindlustusel on XL-tüüpi edasikindlustus ehk Ingesi omavastutus on 64 000 eurot.

Krediidirisk

Krediidirisk on risk, mille realiseerumine võib põhjustada kahju teise osapoole maksejõuetuse tõttu. Ettevõtte krediidirisk on põhjustatud arвете tasumata jätmisest kliendi, vahendaja või edasikindlustaja poolt. Järgnevas tabelis on esitatud kindlustuslepingutest tulenevate nõuete maksimaalne krediidirisk:

	2011	2010
Nõuded kindlustustegevusest ja muud nõuded	450 824	398 850
Nõuded edasikindlustusest	2 975 505	2 641 996
Krediidiriski kontsentratsioon kokku	3 426 329	3 040 846

Initialled for identification purposes only
Allkirjastatud identifitseerimiseks
Date/kuupäev... 25.04.2012
Signature/allkiri...
KPMG, Tallinn

Krediidiriski maandamiseks on kehtestatud nõue, et poliis väljastatakse vaid tasutud arvetele. Vahendajad kannavad oma klientide krediidiriski. Vahendajate krediidirisk on maandatud regulatsioonidega, näiteks müügiloa lõpetamine. Edasikindlustajate krediidiriski maandamiseks analüüsitakse enne igat edasikindlustuslepingu sõlmimist edasikindlustusandja maksevõimet ja usaldusväarsust.

Likviidsusrisk

Kindlustuslepingutest tulenev likviidsusrisk on seotud kindlustusandja kohustustega. Peamised kohustuste haldamise meetmed on õigete rahuldamata nõuete eraldiste suuruste määramine. Kohustuste täitmiseks on ettevõttel osa finantsvahenditest lühiajalistes deposiithoiustes, mis võimaldab vahendeid hankida piisavalt kiiresti.

Alljärgnev tabel kirjeldab ettevõtte kohustusi tähtaegade lõikes. Aastad näitavad kui suur summa eraldisest kuulub tõenäoliselt väljamaksmisele 0-1 aasta, 1-3 aasta jne. jooksul. Viimane hinnang on saadud mineviku sündmuste põhjal.

Aastad	0-1	1-3	3-5	Hiljem	Kokku
RNE	1 378 268	978 622	312 559	1 025 288	3 694 737

Pikaajaliselt hoitakse RNE-s reservi kindlustuspensionitele, mida makstakse välja rohkem kui 5 aastat.

Tururisk

Kindlustustegevusest tuleneva tururiski maandamine seisneb asutuse konkurentsivõimelisuse säilitamises. Selle säilitamiseks selts korrigeerib hindu, pakub erinevaid kindlustusliike ja jälgitakse ülejäänud kindlustusturu dünaamikat.

Finantsriskid

Erinevate finantsriskidena käsitletakse krediidiriski, likviidsusrisi ja tururiski, kusjuures viimane jaguneb omakorda valuutariskiks, intressimäära riskiks ja muuks hinnariskiks.

Krediidirisk

Krediidirisk on risk, et finantsinstrumendi üks osapool põhjustab teisele finantskahjumi, sest ei suuda kohustust täita. Antud kontekstis võib teise poole all mõista panku, kus hoitakse deposiite. Krediidiriski maandamiseks jälgitakse pidevalt vastaspoole krediidivõime muutumist, krediidivõimet hinnatakse Standard & Poors'i krediidireitingute põhjal.

Deposiidid jagunevad krediidireitingute lõikes alljärgnevalt:

Reiting Standard & Poor's järgi	Deposiitide summa (EUR)	Osakaal deposiitides
AA	6 205 181	55,6%
A+	2 541 840	22,8%
A	2 416 912	21,6%

Likviidsusrisk

Likviidsusrisk on risk, et kindlustusselts ei suuda realiseerida oma investeeringuid ja teisi varasid oma rahaliste kohustuste õigeaegseks täitmiseks. Likviidsusrisi on maandatud kasutades investeerimist kuni 90 päevastesse tähtajalistesse hoiustesse, see tähendab, et riskisituatsiooni korral on võimalik

Initialed for identification purposes only
Allkirjastatud identifitseerimiseks
Date/kuupäev... 25.04.2012
Signature/allkiri...
KPMG, Tallinn

hiljemalt 90 päeva jooksul muuta finantsvarade portfelli struktuuri. Täpsemalt vt. lisa 17. Kindlustusseltsil pole võlakirju ega muid finantsinstrumente.

Tururisk

Tururisk on seotud valuutakursside, intressimäärade ja finantsvarade väärtuste üldiste kõikumistega, mõjutades nende väärtusi ebasoodsas suunas.

Intressimäärarisk on seotud seltsi poolt valitud finantsinstrumentide väärtuse muutumisega suunas, mis tekitab seltsile finantskahju.

Intressimäärariski vähendamiseks on juhatus paigutanud vabad vahendid fikseeritud intressimääraga tähtajalistesse hoiustesse. Juhatus hinnangul on finantstoodete valik optimaalne, teenides küll vähem intressi, kuid kandes endas tunduvalt madalamat finantsriski. Finantsinvesteeringud tähtaegade lõikes on esitatud Lisas 17.

Valuutarisk on seotud välisvaluutas paigutatud finantsvarade kursimuutusega, avaldades mõju välisvaluutas fikseeritud varade tulevastele rahavoogudele.

Valuutariskide vähendamiseks hoitakse enamuse vabu vahendeid pankades eurodes.

Finantsinvesteeringute osakaal valuutade lõikes:

2011

	USD	NOK	GBP	EUR	Kokku
Kurss	1,29390	7,75400	0,83530		
Kokku	873 690	6 158	2 717	10 281 368	11 163 933
Osakaal, %	7,83%	0,06%	0,02%	92,09%	100,00%

2010

	USD	NOK	EUR	Kokku
Kurss	11,71070	2,00328	15,64660	
Kokku	843 766	6064	7 989 341	8 839 171
Osakaal, %	9,55%	0,07%	90,38%	100,00%

USA dollari kursi muutus 10 % võrra muudab omakapitali 0,64 % võrra ja kasumit 9 % võrra.

Muu hinnarisk on risk, et finantsinstrumendi õiglane väärtus või tulevased rahavood kõiguvad muutuste tõttu turuhindades. Riski vähendamiseks on selts paigutanud vabad vahendid tähtajalistesse hoiustesse.

Kapitali juhtimine

Kindlustusandjale on olulise tähtsusega kapitali adekvaatsus ning tegutsemise eelduseks kindlustustegevuse seadusest tulenev nõue, mille järgi kindlustusandja omavahendite summa ei või ühelgi hetkel olla väiksem omavahendite miinimumist ega omavahendite normatiivist. Seda nõuet ettevõtte juhatus pidevalt ka jälgib. Kindlustusandja omavahendite miinimum on 3,2 miljonit eurot. AS Inges Kindlustus on lähtunud oma tegevuses miinimum omakapitali ehk 3,2 miljoni euro piirist. Omavahendite normatiiv lisapiiranguid antud juhul ei sea. Solventsusmarginaal leitakse igaaastaselt ning vajadusel korrigeeritakse omavahendite mahtu.

Seltsi juhatus on kapitali ja varade paigutamisel, mis ületavad seaduses nõutud miinimumi, hoidnud konservatiivset poliitikat, et oleks tagatud kindlustusvõtjate huvid ning ettevõtte jätkusuutlikkus.

Seotud vara investeerimisel jälgib juhatus, et oleks tagatud investeeringute optimaalne tulu ja turvalisus ning investeeringute hajutatuse, säilitades samal ajal seltsi pidev likviidsus. Seltsi tegevuses

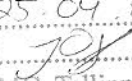
toimub kapitali muutus sisemiselt genereeritava kapitali arvel.

Initialled for identification purposes only
Allkirjastatud identifitseerimiseks
Date/kuupäev... 25.04.2012
Signature/allkiri... [Signature]23...
KPMG, Tallinn

eurodes

	<u>2011</u>	<u>2010</u>
Omavahendid	8 051 409	7 207 937
Omavahendite normatiiv	861 193	861 193
Omavahendite miinimum	3 200 000	3 200 000
Omavahendite ülejääk	4 851 409	4 007 937

Seltsil on omavahendeid 8 051 409 eurot, omavahendite miinimum on ületatud 2,52 korda.

Initialled for identification purposes only
Allkirjastatud identifitseerimiseks
Date/kuupäev... 25.04.2012
Signature/allkiri... 
KPMG, Tallinn

Lisa 4. Brutopreemiad

eurodes

2011

Kindlustusliik

	Brutopreemiad	Edasikindlustuse osa	Netopreemiad
Liikluskindlustus	6 329 816	3 139 097	3 190 719
Reisikindlustus	271 038	0	271 038
Maismaasõidukite kindlustus	10 349	5 175	5 174
Maismaasõiduki valdaja vastutuskindlustus	397 477	0	397 477
Transporditavate kaupade kindlustus	2 396	0	2 396
Varakindlustus	1 507	0	1 507
Kokku	7 012 583	3 144 272	3 868 311

2010

Kindlustusliik

	Brutopreemiad	Edasikindlustuse osa	Netopreemiad
Liikluskindlustus	3 620 310	1 830 349	1 789 961
Reisikindlustus	225 812	0	225 812
Maismaasõidukite kindlustus	12 615	6 307	6 308
Maismaasõiduki valdaja vastutuskindlustus	411 360	0	411 360
Transporditavate kaupade kindlustus	8 194	0	8 194
Varakindlustus	1 918	0	1 918
Kokku	4 280 209	1 836 656	2 443 553

Lisa 5. Edasikindlustuse tulem

eurodes

	2011	2010
Edasikindlustuse preemiad Lisa 4	-3 144 272	-1 836 656
Edasikindlustuse osa ettemakstud preemiade eraldise muutuses Lisa 22	555 139	-397 004
Edasikindlustuse osa makstud hüvitistest Lisa 10	1 619 219	1 871 083
Edasikindlustuse osa rahuldamata nõuete eraldise muutuses Lisa 22	-1 722	6 473
Edasikindlustuse osa ettesaadud komisjonitasude muutuses Lisa 7	-320 727	184 358
Edasikindlustuse komisjonitasu ja kasumis osalemine Lisa 7	901 065	-161 985
Edasikindlustuse tulem	-391 298	-333 731

Initialed for identification purposes only

Allkirjastatud identifitseerimiseks

Date/kuupäev... 25.04.2012

Signature/allkiri... [Signature]

KPMG, Tallinn

Lisa 6. Finantstulud

eurodes

	2011	2010
Intressitulud	157 581	121 777
Kasum (-kahjum) valuutakursi muutusest	35 267	37 742
Kokku	192 848	159 519

Lisa 7. Teenus- ja komisjonitasutulu

eurodes

	2011	2010
Edasikindlustuse komisjonitasud	901 065	-161 985
Teenustasud	16 647	16 739
Muutus ettesaadud edasikindlustuse komisjonitasudes	-320 727	184 358
Kokku	596 985	39 112

Lisa 8. Muud äritulud

eurodes

	2011	2010
Kasum põhivara müügist	0	9 160
Väliseltsi vahendusest saadud käsitluskulu hüvitis	65 869	51 759
Tulu valuutakursi muutusest	0	20 331
Muud tulud	3 054	2 290
Kokku	68 923	83 540

Initialled for identification purposes only
Allkirjastatud identifitseerimiseks
Date/kuupäev... 25.04.2012
Signature/allkiri...
KPMG, Tallinn

Lisa 9. Esinenud kahjunõuded ja hüvitised
eurodes

2011 Kindlustusliik	Makstud kahjud	Kahjukäsitluskulud	Regressid ja jääkvara	Muutus RNE-s	Möödumata riskide eraldise muutus	Kokku
Liikluskindlustus	3 240 954	345 680	-159 690	65 758	-30 163	3 462 539
Reisikindlustus	4 538	175	0	883	0	5 596
Maismaasõidukite kindlustus	1 214	31	0	-188	0	1 057
Transporditavate kaupade kindlustus	0	0	0	1 827	0	1 827
Maismaasõiduki valdaja vastutuskindlustus	126 084	14 229	0	160 671	0	300 984
Kokku	3 372 790	360 115	-159 690	228 951	-30 163	3 772 003

2010 Kindlustusliik	Makstud kahjud	Kahjukäsitluskulud	Regressid ja jääkvara	Muutus RNE-s	Möödumata riskide eraldise muutus	Kokku
Liikluskindlustus	3 711 749	342 204	-137 198	178 969	30 163	4 125 887
Reisikindlustus	1 467	274	0	242	0	1 983
Maismaasõidukite kindlustus	1 130	670	0	-2 965	0	-1 165
Transporditavate kaupade kindlustus	0	0	0	710	0	710
Maismaasõiduki valdaja vastutuskindlustus	124 286	26 797	0	-6 169	0	144 914
Kokku	3 838 632	369 945	-137 198	170 787	30 163	4 272 329

Initialed for identification purposes only

Allkirjastatud identifitseerimiseks

Date/kuupäev... 25.04.2012

Signature/allkiri... *[Signature]*

KPMG, Tallinn

Lisa 10. Edasikindlustuse osa esinenud kahjunõuetes ja hüvitistes

eurodes

2011

Kindlustusliik	Edasikindlustuse osa kahjunõuetes	Edasikindlustuse osa RNE muutuses	Kokku
Liikluskindlustus	1 618 613	-1 388	1 617 225
Maismaasõidukite kindlustus	606	-334	272
Kokku	1 619 219	-1 722	1 617 497

2010

Kindlustusliik	Edasikindlustuse osa kahjunõuetes	Edasikindlustuse osa RNE muutuses	Kokku
Liikluskindlustus	1 870 768	8 047	1 878 815
Maismaasõidukite kindlustus	565	-1 574	-1 009
Maismaasõiduki valdaja vastutuskindlustus	-250	0	-250
Kokku	1 871 083	6 473	1 877 556

Initialled for identification purposes only
Allkirjastatud identifitseerimiseks
Date/kuupäev... 25.04.2012
Signature/allkiri...
KPMG, Tallinn

Lisa 11. Sõlmimis- ja administratiivkulud

eurodes

2011

	Sõlmimiskulud	Administratiiv- kulud	Kokku
Tööjõukulu	137 902	166 255	304 157
Komisjonitasud vahendajatele	656 763	0	656 763
Kulud ruumidele	3 220	4 238	7 458
Materiaalse vara kulum	3 595	24 697	28 292
Muud kulud	13 368	27 853	41 221
Kapitaliseeritud sõlmimisväljaminekute muutus	-219 959	0	-219 959
Kokku	594 889	223 043	817 932

Keskmine põhikohaga töötajate arv 2011. aastal oli 23 inimest

2010

	Sõlmimiskulud	Administratiiv- kulud	Kokku
Tööjõukulu	127 799	163 742	291 541
Komisjonitasud vahendajatele	342 846	0	342 846
Kulud ruumidele	3 686	4 626	8 312
Materiaalse vara kulum	3 595	17 960	21 555
Muud kulud	9 480	28 682	38 162
Kapitaliseeritud sõlmimisväljaminekute muutus	187 728	0	187 728
Kokku	675 134	215 010	890 144

Keskmine põhikohaga töötajate arv 2010. aastal oli 23 inimest

Lisa 12. Muud ärikulud

eurodes

	2011	2010
Finantsinspektsiooni eelarve katmise kulud	38 424	37 458
Õigusabi	4 670	550
Riigilõiv	14 675	20 486
Kulu valuutakursi muutustest	7 685	0
Liikluskindlustuse garantiifondi liikmemaks	167 715	81 887
Juhatuse ja nõukogu liikmete tasud (lisa 26)	86 484	972 819
Muud kulud	24 418	77 172
Kokku	344 071	1 190 372

Lisa 13. Raha ja raha ekvivalendid

eurodes

	2011	2010
Sularaha kassas	551	843
Hoiused nõudmiseni	194 797	283 730
Kokku	195 348	284 573

Initialed for identification purposes only
Allkirjastatud identifitseerimiseks

Date/kuupäev... 25.04.2012.....

Signature/allkiri.....

KPMG, Tallinn

Lisa 14. Nõuded kindlustustegevusest ja muud nõuded

eurodes

	<u>31.12.2011</u>	<u>31.12.2010</u>
Nõuded kindlustustegevusest		
Nõuded kindlustusvõtjatele	16 071	17 187
Nõuded vahendajatele	153 358	59 520
Regressinõuded	96 523	130 788
Kokku	265 952	207 495
 Muud nõuded ja ettemaksed		
Tekkepõhine intressinõue	13 494	64 913
Nõuded välisseltside vahendamisest	85 914	50 407
Finantsinspektsiooni järelvalvetasu ettemaks	41 640	38 946
Muud nõuded	43 824	37 089
Kokku	184 872	191 355
Kõik kokku	450 824	398 850

Kõik nõuded laekuvad oodatavalt lähima 12 kuu jooksul.

Lisa 15. Nõuded edasikindlustuslepingutest

eurodes

	<u>31.12.2011</u>	<u>31.12.2010</u>
Nõuded edasikindlustusest	106 334	326 242
Edasikindlustuse osa kindlustuslepingute eraldistes	2 869 171	2 315 754
Kokku	2 975 505	2 641 996

Lisa 16. Kapitaliseeritud sõlmimisväljaminekute liikumine (DAC)

eurodes

Aruandeaasta	Saldo 1. jaanuaril	Amortiseeritud osa	Lisandumised uutest lepingutest	Vähendamine LATi tulemusel	Saldo 31. detsembril
2011	12 663	12 244	232 203	0	232 622
2010	200 391	234 044	138 738	92 422	12 663

Initialed for identification purposes only

Allkirjastatud identitseerimiseks

Date/kuupäev... 25.04.2012

Signature/allkiri... [Signature]

KPMG, Tallinn

Lisa 17. Finantsinvesteeringud

eurodes

31.12.2011	Laenu- ja nõuded	Kokku
Deposiidid		
Deposiidid Eesti pankades	2 541 840	2 541 840
Deposiidid välispankades	8 622 093	8 622 093
Kokku	11 163 933	11 163 933

31.12.2010

Deposiidid		
Deposiidid Eesti pankades	692 786	692 786
Deposiidid välispankades	8 146 385	8 146 385
Kokku	8 839 171	8 839 171

Pangadeposiitide intressid jäid vahemikku 0,24 – 1,9% aastas (2010: 0,35 – 2,0% aastas)

Deposiidid tähtaegade lõikes:

<i>eurodes</i>	<u>31.12.2011</u>	<u>31.12.2010</u>
Tähtaeg kuni 3 kuud	3 582 732	1 113 708
Tähtaeg 3 kuni 6 kuud	7 581 201	7 725 463
Kokku	11 163 933	8 839 171

Initialled for identification purposes only
Allkirjastatud identifitseerimiseks
Date/kuupäev... 25.04.2012.....
Signature/allkiri.....
KPMG, Tallinn

Lisa 18. Materiaalne põhivara
eurodes

	Ehitised	Muu materiaalne põhivara	Kokku
Soetusmaksumus			
Soetusmaksumus seisuga 31.12.2009	287 346	144 889	432 235
Põhivara müük	0	-77 840	-77 840
Põhivara soetus	0	102 220	102 220
Soetusmaksumus seisuga 31.12.2010	287 346	169 269	456 615
Soetusmaksumus seisuga 31.12.2011	287 346	169 269	456 615
Akumuleeritud kulum			
Akumuleeritud kulum seisuga 31.12.2009	-96 579	-111 316	-207 895
Müüdnud põhivara amortisatsioon	0	54 488	54 488
Aruandeperioodi amortisatsioonikulu	-8 620	-14 898	-23 518
Akumuleeritud kulum 31.12.2010	-105 199	-71 726	-176 925
Aruandeperioodi amortisatsioonikulu	-8 620	-21 636	-30 256
Akumuleeritud kulum 31.12.2011	-113 819	-93 362	-207 181
Jääkväärtus			
Jääkväärtus seisuga 31.12.2010	182 147	97 543	279 690
Jääkväärtus seisuga 31.12.2011	173 527	75 907	249 434

Ettevõttel on amortiseerunud, kuid veel kasutuses olevat põhivara soetusmaksumuses 6 932 eurot.

Lisa 19. Kohustused kindlustustegevusest
eurodes

	31.12.2011	31.12.2010
Kohustused kindlustustegevusest		
Klientide ettemaksed	6 530	10 235
Vahendajate ettemaksed	963	1 030
Ettemakstud preemiad	161 683	101 279
LKF liikmemaks	13 505	5 827
Kokku	182 681	118 371

Lisa 20. Kohustused edasikindlustuslepingutest
eurodes

	31.12.2011	31.12.2010
Võlgnevus edasikindlustajatele	720 548	515 560
Edasikindlustuse osa kapitaliseeritud sõlmimiskuludes	282 688	-38 039
Kokku	1 003 236	477 521

Initialed for identification purposes only
Alikirjastatud identifitseerimiseks
Date/kuupäev... 25.04.2012
Signature/allkiri...
KPMG, Tallinn

Lisa 21. Muud kohustused

eurodes

	<u>31.12.2011</u>	<u>31.12.2010</u>
Maksuvõlad	51 299	18 462
Võlad töövõtjatele	47 385	39 269
Võlad tarnijatele	3 217	4 471
Ettemakstud deposiitpreemiad	1 917	1 917
Muud kohustused (sh klientidele tasumata tagastused)	83 528	67 014
Kokku	187 346	131 133

Initialed for identification purposes only

Allkirjastatud identifitseerimiseks

Date/kuupäev... 25.04.2012

Signature/allkiri... [Signature]

KPMG, Tallinn

Lisa 22. Kindlustuslepingute eraldised

eurodes

	31.12.2010		31.12.2011		Muutus	
	Kogusumma	Edasikindlustuse osa	Kogusumma	Edasikindlustuse osa	Kogusumma	Edasikindlustuse osa
Ettemakstud preemiate eraldis	1 026 032	431 303	2 148 257	986 442	-1 122 225	555 139
Rahuldamata nõuete eraldis	3 465 786	1 884 451	3 694 737	1 882 729	-228 951	-1 722
Möödumata riskide eraldis	30 163	0	0	0	30 163	0
Kokku	4 521 981	2 315 754	5 842 994	2 869 172	-1 321 013	553 417

Ettemakstud preemiate eraldis kindlustusliikide lõikes

eurodes

	31.12.2010		31.12.2011		Muutus	
	Kogusumma	Edasikindlustuse osa	Kogusumma	Edasikindlustuse osa	Kogusumma	Edasikindlustuse osa
Liikluskindlustus	859 870	429 935	1 969 521	984 760	-1 109 651	554 825
Reisikindlustus	96 385	0	115 487	0	-19 102	0
Maismaasõidukite kindlustus	2 736	1 368	3 363	1 682	-627	314
Transporditavate kaupade kindlustus	1 185	0	74	0	1 111	0
Varakindlustus	1 291	0	1 037	0	254	0
Maismaasõiduki valdaja vastutus- kindlustus	64 565	0	58 775	0	5 790	0
Kokku	1 026 032	431 303	2 148 257	986 442	-1 122 225	555 139

Initialed for identification purposes only

Allkirjastatud identifitseerimiseks

Date/kuupäev... 25.04.2012

Signature/allkiri... JOK

KPMG, Tallinn

Ettemakstud preemiate eraldiste liikumine kindlustusliikide lõikes

eurodes

	Saldo 31.12.2010	Brutopreemiad	Teenitud preemiad	Saldo 31.12.2011
Liikluskindlustus	859 870	6 329 816	5 220 165	1 969 521
Reisikindlustus	96 385	271 038	251 936	115 487
Maismaasõidukite kindlustus	2 736	10 349	9 722	3 363
Transporditavate kaupade kindlustus	1 185	2 396	3 507	74
Varakindlustus	1 291	1 507	1 761	1 037
Maismaasõiduki valdaja vastutuskindlustus	64 565	397 477	403 267	58 775
Kokku	1 026 032	7 012 583	5 890 358	2 148 257

Rahuldamata nõuete eraldis kindlustusliikide lõikes

eurodes

	31.12.2010		31.12.2011		Muutus	
	Kogusumma	Edasikindlustuse osa	Kogusumma	Edasikindlustuse osa	Kogusumma	Edasikindlustuse osa
Liikluskindlustus	3 220 869	1 882 285	3 286 627	1 880 897	-65 758	-1 388
Reisikindlustus	2 450	0	3 333	0	-883	0
Maismaasõidukite kindlustus	4 656	2 166	4 468	1 832	188	-334
Transporditavate kaupade kindlustus	13 634	0	15 461	0	-1 827	0
Maismaasõiduki valdaja vastutus-kindlustus	224 177	0	384 848	0	-160 671	0
Kokku	3 465 786	1 884 451	3 694 737	1 882 729	-228 951	-1 722

Initialled for identification purposes only

Allkirjastatud identifitseerimiseks

Date/kuupäev... 25.04.2012

Signature/allkiri... *[Signature]*

KPMG, Tallinn

Rahuldamata nõuete eraldis liikide lõikes
eurodes

	31.12.2010		31.12.2011		Muutus	
	Kogusumma	Edasikindlustuse osa	Kogusumma	Edasikindlustuse osa	Kogusumma	Edasikindlustuse osa
Teadaolevate kahjude eraldis	1 776 126	810 809	1 954 910	808 410	-178 784	-2 399
Toimunud, kuid teatamata kahjude eraldis (IBNR)	1 111 414	597 934	1 182 599	615 182	-71 185	17 248
Liikluskindlustuse pensionieraldis	578 246	475 708	557 228	459 137	21 018	-16 571
Kokku	3 465 786	1 884 451	3 694 737	1 882 729	-228 951	-1 722

Rahuldamata nõuete eraldiste liikumine kindlustusliikide lõikes
eurodes

2011

Kindlustusliik	RNE kogusumma	Aruandeperioodil	Eelmiste perioodide	Makstud	RNE kogusumma
	31.12.2010	tekkinud kahjud	kahjude muutus	aruandeaastal	31.12.2011
Liikluskindlustus	3 220 869	1 125 913	2 366 789	3 426 944	3 286 627
Reisikindlustus	2 450	2 143	3 453	4 713	3 333
Maismaasõidukite kindlustus	4 656	4 468	-3 411	1 245	4 468
Transporditavate kaupade kindlustus	13 634	15 461	-13 634	0	15 461
Maismaasõiduki valdaja vastutuskindlustus	224 177	181 485	119 499	140 313	384 848
Kokku	3 465 786	1 329 470	2 472 696	3 573 215	3 694 737

Initialed for identification purposes only

Allkirjastatud identifitseerimiseks

Date/kuupäev... 25.04.2012

Signature/allkiri... *[Handwritten Signature]*

KPMG, Tallinn

Rahuldamata nõuete eraldiste liikumine kindlustusliikide lõikes (järg)

eurodes

2010

Kindlustusliik	RNE kogusumma 31.12.2009	Aruandeperioodil tekinud kahjud	Eelmiste perioodide kahjude muutus	Makstud aruandeaastal	RNE kogusumma 31.12.2010
Liikluskindlustus	3 041 902	1 292 862	2 802 859	3 916 754	3 220 869
Reisikindlustus	2 208	1 006	977	1 741	2 450
Maismaasõidukite kindlustus	7 621	4 656	-5 821	1 800	4 656
Transporditavate kaupade kindlustus	12 924	13 635	-12 925	0	13 634
Maismaasõiduki valdaja vastutuskindlustus	230 345	103 871	41 044	151 083	224 177
Kokku	3 295 000	1 416 030	2 826 134	4 071 378	3 465 786

Initialled for identification purposes only

Allkirjastatud identifitseerimiseks

Date/kuupäev... 25.04.2012

Signature/allkiri... *[Signature]*

KPMG, Tallinn

Kohustused ja neile vastavad varad kohustuste piisavuse testi (LAT) põhjal

Kindlustusandja on seisuga 31.12.2011 viinud läbi kohustuste piisavuse testi. Testi eesmärgiks oli hinnata, kas kajastatud kindlustuslepingutest tulenevad kohustused on tulevaste hinnanguliste rahavoogude valguses piisavad katmaks kõiki väljamakseid.

Kohustuste piisavuse testimisel on kasutatud kahte lähenemisviisi.

Esimesel juhul (mineviku rahavoogudel põhinev) on lähtutud kohustustest (teadaolevate kahjude ja IBNR reserv) seisuga 31.12.2010 ning reservi arvelt 2011.a väljamakstud kahjudest, millele on lisatud käsitluskulud, ja 31.12.2011 RNE-sse alles jäänud kohustused. Nimetatud suuruste vahe näitab, kui suur on 31.12.2010 kajastatud reservi ülejääk aruandekuupäeval.

Teisel juhul (tuleviku prognoose arvestav) on lähtutud ettemakstud preemiate reservist seisuga 31.12.2011 kui tulevikus saadaolevate preemiate mahtu kajastavast suuruselt, millest on maha arvestatud seotud kapitaliseeritud sõlmimisväljaminekud. Aruandeaasta tulemustel põhinevate kahjusuhete (kindlustusliigiti) alusel on hinnatud tõenäoliste 2011. aasta väljamaksete osa ettemakstud preemiate reservist. Saadud summale on lisatud vastavad käsitluskulud. Reservi ülevõi puudujääk kajastub sõlmiskuludega korrigeeritud ning tulevaste väljamaksete ja neile vastavate käsitluskulude vahena.

Mõlema kasutatud meetodi puhul ei tuvastatud puudujääki kajastatud kindlustuseraldistes.

Lisa 23. Finantsvarade ja -kohustuste õiglase väärtus

Ettevõtte finantsseisundi aruandes seisuga 31.12.2011 kajastatud finantsvarade ja -kohustuste õiglase väärtus ei erine oluliselt nende raamatupidamislikust väärtusest.

Lisa 24. Omakapital

Aktiakapital

Seisuga 31.12.2011 oli AS Inges Kindlustus aktiakapitali suurus 3 195 582 eurot. Aktiakapital ei ole Äriregistris eurodesse konverteeritud. Aktiakapital on jagatud 5 miljoniks nimiväärtusega aktsiaks. Iga aktsia annab õiguse dividendideks, kui neid välja kuulutatakse, ning ühe hääle aktsionäride üldkoosolekul.

	31.12.2011	31.12.2010
Aktiakapital	3 195 582	3 195 582
Aktsiate arv (tk)	5 000 000	5 000 000
Aktsiate nimiväärtus (eurodes)	0,64	0,64

Inges Kindlustuse omakapital ja reservid moodustasid 31.12.2011 seisuga 8,1 mln eurot.

Ülekurss

Ülekurss on aktsia nimiväärtuse ja väljalaskehinna vahe. Ülekurssi võib kasutada kogunenud kahjumi katmiseks ja aktiakapitali suurendamiseks fondiemissiooni teel.

Seisuga 31.12.2011 oli ülekurss 1 619 eurot (aastal 2010: 1 619 eurot)

Initialled for identification purposes only
Allkirjastatud identifitseerimiseks
Date/kuupäev... 25.04.2012
Signature/allkiri...
KPMG, Tallinn

Reservkapital

Reservkapital on moodustatud kuni 31. detsembrini 2004 kehtinud kindlustustegevuse seaduse redaktsiooni alusel puhaskasumi eraldistest. 1. jaanuarist 2005 kehtima hakanud kindlustustegevuse seadus ei reguleeri enam reservkapitali moodustamist.

Kindlustusselts moodustab reservkapitali lähtudes äriseadustiku nõuetest ja põhikirjas sätestatust. Reservkapital on äriseadustikuga ette nähtud kohustuslik reserv, mida võib üldkoosoleku otsusel kasutada kahjumi katmiseks, kui seda pole võimalik katta aktsiaseltsi vabast omakapitalist, samuti aktsiakapitali suurendamiseks. Reservkapitali minimaalne suurus on 10% aktsiakapitalist, see moodustatakse kasumieraldistest ja seda ei saa jaotada aktsionäridele.

Lisa 25. Tingimuslikud kohustused

Tulumaks

Seltsi jaotamata kasum seisuga 31.12.2011 moodustas 4 001 007 eurot. Maksimaalne võimalik tulumaksukohustuse summa, mis võib kaasneda kogu jaotamata kasumi väljamaksmisel dividendidena, on 840 211 eurot, seega netodividendidena oleks võimalik välja maksta 3 160 796 eurot. Maksimaalse võimaliku tulumaksukohustuse arvestamisel on lähtutud eeldusest, et jaotatavate netodividendide ja 2012. aasta koondkasumiaruandes kajastatava dividendide tulumaksu kulu summa ei või ületada jaotuskõlblikku kasumit seisuga 31.12.2011.

Lisa 26. Tehingud seotud osapooltega

Seotud osapooled

Seotud osapoolteks loetakse emaettevõtet OÜ Unix-V, seltsi aktsionäre, seltsi juhatuse ja nõukogu liikmeid, nende lähedasi sugulasi ning muid isikuid, kelle üle nimetatud isikutel on oluline mõju.

Tehingud seotud osapooltega

Aktsionäride ja juhatuse liikmega seotud ettevõtted osutavad kindlustusega seotud teenuseid.

Teenuste ostu- ja müügitehingud

Tehingud	2011	2010
Makstud reisikindlustuse komisjon emaettevõttele	3 286	2 483
Arvestatud kindlustuspreemiad emaettevõttele	30	25
Arvestatud kindlustuspreemiad juhatuse liikmetele	331	447
Makstud kahjuhüvitis juhatuse liikmetele	0	533
Saldod	31.12.2011	31.12.2010
Kohustused emaettevõtte ees	667	97

Ettevõtte juhtkonna hinnangul ei ole tehingutes eelpoolnimetatud osapooltega kasutatud turuhinnast oluliselt erinevaid hindasid.

Initialed for identification purposes only
Allkirjastatud identifitseerimiseks
Date/kuupäev... 25.04.2012
Signature/allkiri...
KPMG, Tallinn

Juhatuse liikmete tasu sotsiaalmaksuta oli 213 889 eurot (aastal 2010: 934 709 eurot), nõukogu liikmete tasu sotsiaalmaksuta oli 7 380 eurot (aastal 2010: 7 380 eurot).

Juhatuse esimees saab tulemustasu kuni viie kuupalga ulatuses, kui majandusaasta lõpetatakse kasumiga. Juhatuse esimehele võib nõukogu määrata aastal 2014 eelnenud kolme aasta tulemuste põhjal lisaks tulemustasu 2% - 30% kasumilt, kui selts on töötanud kasumlikult. Juhatuse esimehele makstav tasu lepingu ennetähtaegsel lõpetamisel on kaheteistkümne viimase kalendrikuu keskmine palk, nõukogu liikmetele töölt lahkumisel hüvitist ette nähtud ei ole

Initialled for identification purposes only
Allkirjastatud identifitseerimiseks
Date/kuupäev... 25.04.2012
Signature/allkiri... [Signature]
KPMG, Tallinn

Juhatuses allkirjad 2011. aasta majandusaasta aruandele

AS Inges Kindlustuse juhatus on koostanud 2011. aasta tegevusaruande ja raamatupidamise aastaaruande.

Juhatus:

Voldemar Vaino


juhatuse liige



25.09.12. a

Lauri Riit

juhatuse liige



25.09.12



KPMG Baltics OÜ
Narva mnt 5
Tallinn 10117
Estonia

Telephone +372 6 268 700
Fax +372 6 268 777
Internet www.kpmg.ee

SÕLTUMATU VANDEAUDIITORI ARUANNE

AS Inges Kindlustus aktsionäridele

Oleme auditeerinud AS Inges Kindlustus raamatupidamise aastaaruannet, mis sisaldab finantsseisundi aruannet seisuga 31. detsember 2011, koondkasumi aruannet, omakapitali muutuste aruannet ja rahavoogude aruannet eeltoodud kuupäeval lõppenud majandusaasta kohta, aastaaruande koostamisel kasutatud oluliste arvestuspõhimõtete kokkuvõtet ning muid selgitavaid lisasid. Auditeeritud raamatupidamise aastaaruanne on esitatud lehekülgedel 7 kuni 40.

Juhtkonna kohustus raamatupidamise aastaaruande osas

Juhtkond vastutab raamatupidamise aastaaruande koostamise ja õiglase esitamise eest kooskõlas rahvusvaheliste finantsaruandluse standarditega, nagu need on vastu võetud Euroopa Liidu poolt ning sellise sisekontrolli eest, mida juhtkond peab vajalikuks, et võimaldada pettusest või veast tuleneva olulise väärkajastamiseta raamatupidamise aastaaruande koostamist.

Vandeauditiitori kohustus

Meie kohustuseks on avaldada oma auditi põhjal arvamust selle raamatupidamise aastaaruande kohta. Viisime oma auditi läbi kooskõlas rahvusvaheliste auditeerimisstandarditega (Eesti). Nende standardite kohaselt on nõutav, et oleme kooskõlas eetikanõuetega ning planeerime ja viime auditi läbi omandamaks põhjendatud kindluse selle kohta, kas raamatupidamise aastaaruanne on olulise väärkajastamiseta.

Audit hõlmab raamatupidamise aastaaruandes esitatud arvnaõtjate ja avalikustatud informatsiooni kohta auditi tõendusmaterjali hankimiseks vajalike protseduuride läbiviimist. Valitud protseduurid sõltuvad vandeauditiitori otsustustest, sealhulgas hinnangust riskidele, et raamatupidamise aastaaruanne võib sisaldada pettustest või vigadest tulenevaid olulisi väärkajastamisi. Nende riskihinnangute tegemisel võtab vandeauditiitor arvesse sisekontrolli, mis on relevantne majandusüksuse raamatupidamise aastaaruande koostamisel ja õiglasel kajastamisel, kavandamaks antud tingimustes asjakohaseid auditiprotseduure, kuid mitte arvamuse avaldamise eesmärgil majandusüksuse sisekontrolli tulemuslikkuse kohta. Audit hõlmab samuti juhtkonna poolt kasutatud arvestuspoliitikate asjakohasuse ja tehtud arvestushinnangute põhjendatuse ning ka raamatupidamise aastaaruande üldise esitusviisi hindamist.

Usume, et auditi tõendusmaterjal, mille oleme hankinud, on piisav ja asjakohane aluse andmiseks meie auditiarvamusele.

Arvamus

Meie arvates kajastab ülalmainitud raamatupidamise aastaaruanne kõigis olulistes osades õiglaselt AS Inges Kindlustus finantsseisundit seisuga 31. detsember 2011 ning sellel kuupäeval lõppenud majandusaasta finantstulemust ja rahavoogusid kooskõlas rahvusvaheliste finantsaruandluse standarditega nagu need on vastu võetud Euroopa Liidu poolt.

Tallinn, 25. aprill 2012

Andris Jegers
Vandeauditiitori number 171


KPMG Baltics OÜ
Audiitorettevõtja tegevusluba nr 17.
Narva mnt. 5, Tallinn 10117

Kasumi jaotamise ettepanek

Eelmiste perioodide jaotamata kasum	3 157 535
2011. aasta puhaskasum	843 472
Kokku jaotuskõlbulik kasum seisuga 31.12.2011	4 001 007

Juhatus teeb ettepaneku kasumi jaotamiseks alljärgnevalt

Jätta jaotuskõlbliku kasumi jäägiks 4 001 007

Voldemar Vaino juhatuse liige  25.04.2012

Lauri Riit juhatuse liige  25.04.2012

Üle 10% aktsiaid omavate aktsionäride nimekiri

AS Inges Kindlustus üle 10% aktsiaid omavate aktsionäride nimekiri aastaaruande kinnitanud üldkoosoleku toimumise (27.04.2012) seisuga oli alljärgnev:

1. OÜ Unix-V

Isiku- või registrikood	10162560
Aadress	Tähe 23, Tallinn, Eesti
Aksia liik	lihtaktsia
Aktsiate arv	2 750 000 tk
Aktsiate nimiväärtus	0,64

2. Ingosur B.V

Isiku- või registrikood	27154532
Aadress	Carnegielaan 10, Haag CR, Holland
Aksia liik	lihtaktsia
Aktsiate arv	1 250 000 tk
Aktsiate nimiväärtus	0,64

3. Voldemar Vaino

Isiku- või registrikood	34803010286
Aadress	Andrekse 63, Tallinn, Eesti
Aksia liik	lihtaktsia
Aktsiate arv	800 000 tk
Aktsiate nimiväärtus	0,64

