

AS Inges Kindlustus

Vahearuanne
IV kvartal 2009

Vahearuanne IV kvartal 2009

Majandusaasta algus	01.jaanuar 2009
Majandusaasta lõpp	31.detsember 2009

Ärinimi:	AS Inges Kindlustus
Äriregistri kood:	10089395
Aadress:	Raua 35,10124 Tallinn
Telefon:	6410 436, 6410 437
Faks:	6410 438
Elektronpost:	inges@inges.ee
Kodulehekülg:	www.inges.ee
Põhitegevusala:	kahjukindlustus

Sisukord

Tegevusaruanne	4
Raamatupidamise vahearuanne	5
Juhatusdeklaratsioon	5
Kasumiaruanne	6
Bilanss	7
Omakapitali muutuste aruanne	8
Rahavoogude aruanne	9
Raamatupidamise aastaaruande lisad	10
Lisa 1. Aastaaruande koostamisel kasutatud arvestuspõhimõtted	10
Lisa 2. Raamatupidamislikud hinnangud ja eeldused	18
Lisa 3. Riskide juhtimine	19
Lisa 4. Brutopreemiad	22
Lisa 5. Edasikindlustuse tulem	23
Lisa 6. Investeeringute tulu	23
Lisa 7. Teenus- ja komisjonitasu tulu	23
Lisa 8. Muud äritulud	24
Lisa 9. Esinenud kahjunõuded ja hüvitised	25
Lisa 10. Edasikindlustuse osa esinenud kahjunõuetes ja hüvitistes	26
Lisa 11. Sõlmimis- ja administratiivkulud	27
Lisa 12. Muud ärikuulud	27
Lisa 13. Nõuded kindlustustegevusest ja muud nõuded	28
Lisa 14. Nõuded edasikindlustuslepingutest	28
Lisa 15. Kapitaliseeritud sõlmimisväljaminekute liikumine	28
Lisa 16. Finantsinvesteeringud	29
Lisa 17. Materiaalne põhivara	30
Lisa 18. Kohustused kindlustustegevusest	30
Lisa 19. Kohustused edasikindlustuslepingutest	30
Lisa 20. Muud kohustused	31
Lisa 21. Kindlustuslepingute eraldised	32
Lisa 22. Finantsvarade ja -kohustuste õiglane väärtus	36
Lisa 23. Omakapital	36
Lisa 24. Tehingud seotud osapooltega	36

Tegevusaruanne

Majandusaasta 2009 nelja kvartali jooksul toimunud olulisemad sündmused ja majandusnäitajaid

Kindlustustegevus

Kindlustuspreemiate maht 2009 aastal oli 106,9 mln krooni. Möödunud majandusaastal oli vastav näitaja 112,5 mln krooni. Liikluskindlustuse preemiaid koguti 2009 aastal 96,5 mln krooni, 2008 aasta samal perioodil 95,7 mln krooni.


Aasta 2009 hüvitas AS Inges Kindlustus kahjusid 75,7 mln krooni ulatuses, möödunud aasta samal perioodil aga 92,6 mln krooni.

Kahjusuhe (väljamakstud hüvitiste suhe kogutud preemiatesse) aruandeperioodil oli 70,8%, aastal 2008 vastavalt 82,3%. Hüvitiste summa ning kahjusuhe on vähenenud eelmisel aastal toimunud hinnamuutuse ning kahjude arvu vähenemise tõttu.

Investeeringud ja omakapital

AS-i Inges Kindlustus investeeringute summa seisuga 31.12.2009 moodustas 175,5 mln krooni. Investeeringutest saadud tulud moodustasid 2009. aastal 2 mln krooni, eelmisel aastal samal perioodil 6 mln krooni. Investeeringutest saadud tulud vähenesid põhiliselt üldise majanduslanguse tagajärjel langenud intresside tõttu.

Inges Kindlustuse omakapital ja reservid moodustasid 31.12.2009 seisuga 136,3 mln krooni.



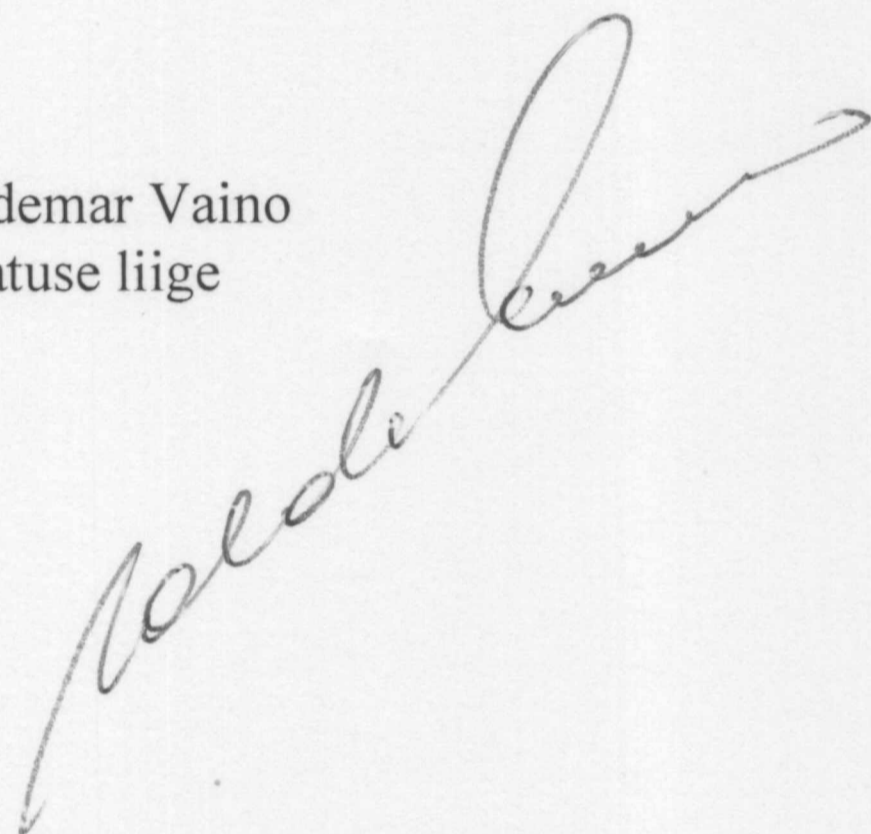
Raamatupidamise vahearuanne

Juhatusdeklaratsioon

Juhatus deklareerib oma vastutust AS Inges Kindlustuse raamatupidamise vahearuanne koostamise eest ning kinnitab, et:

- raamatupidamise vahearuanne koostamisel rakendatud arvestusmeetodid on vastavuses Rahvusvaheliste Finantsaruandluse Standarditega, nagu need on vastu võetud Euroopa Liidu poolt.
- raamatupidamise vahearuanne kajastab õigesti ja õiglaselt AS Inges Kindlustuse finantsseisundit, majandustulemust ja rahavoogusid;
- kõik teadaolevad olulised asjaolud, mis on selgunud aruande valmimise kuupäevani, 26. jaanuar 2010, on raamatupidamise vahearuanndes nõuetekohaselt arvesse võetud ja esitatud;
- Inges Kindlustuse AS on jätkuvalt tegutsev.

Voldemar Vaino
Juhatusliige




Lauri Riit
Juhatusliige



Kasumiaruanne

<i>Kroonides</i>	Lisa	2009	2008
Brutopreemiad	4	106 907 988	112 532 909
Edasikindlustuse preemiad	4, 5	-48 382 509	-51 248 161
Muutus ettemakstud preemiate eraldises	21	6 202 797	6 353 698
Edasikindlustuse osa ettemakstud preemiate eraldise muutuses	21	-2 754 921	-17 119 461
Teenitud preemiad netona edasikindlustusest		61 973 355	50 518 985
Investeeringute tulu	6	1 954 939	6 018 815
Teenus- ja komisjonitasutulud	7	6 423 522	3 248 156
Muud äritulud	8	2 729 004	1 515 578
Tulud kokku		73 080 820	61 301 534
Esinenud kahjunõuded ja hüvitised	9	-80 356 235	-94 643 823
Edasikindlustuse osa esinenud kahjunõuetes ja hüvitistes	10	36 473 116	60 524 462
Neto esinenud kindlustusvõtja kahjunõuded ja hüvitised		-43 883 119	-34 119 361
Sõlmimiskulud	11	-13 126 509	-13 414 164
Administratiivkulud	11	-3 283 942	-3 418 807
Muud ärikuulud	12	-7 061 976	-8 382 932
Kulud kokku		-67 355 546	-59 335 264
Ärikasum		5 725 274	1 966 270
Aruandeaasta puhaskasum		5 725 274	1 966 270




6

Bilanss

kroonides


Varad	Lisa	31.12.2009	31.12.2008
Raha ja raha ekvivalendid		407 665	2 910 676
Nõuded kindlustustegevusest ja muud nõuded	13	6 849 064	11 351 552
Nõuded edasikindlustusest	14	50 467 112	52 747 189
Kapitaliseeritud sõlmimisväljaminekud	15	3 131 720	3 675 442
Finantsinvesteeringud	16	175 523 902	160 092 697
Materiaalne põhivara	17	3 510 154	3 907 250
Varad kokku		239 889 617	234 684 806
Kohustused			
Kohustused kindlustustegevusest	18	2 847 306	3 249 086
Kohustused edasikindlustuslepingutest	19	19 078 619	14 377 997
Muud kohustused	20	2 780 768	2 738 012
Kindlustuslepingute eraldised	21	78 919 076	83 781 137
Kohustused kokku		103 625 769	104 146 232
Omakapital	23		
Aktiikapital		50 000 000	50 000 000
Ülekurss		25 333	25 333
Reservkapital		13 349 693	13 349 693
Jaotamata kasum		72 888 822	67 163 548
Omakapital kokku		136 263 848	130 538 574
Kohustused ja omakapital kokku		239 889 617	234 684 806



Omakapitali muutuste aruanne

kroonides


	Aksia- kapital	Ülekurss	Reserv- kapital	Jaotamata kasum	Kokku
Saldo seisuga 31.12.2007	50 000 000	25 333	13 349 693	65 197 278	128 572 304
Aruandeaasta kasum	0	0	0	1 966 270	2 940 029
Saldo seisuga 31.12.2008	50 000 000	25 333	13 349 693	67 163 548	130 538 574
Aruandeaasta kasum	0	0	0	5 725 274	5 725 274
Saldo seisuga 31.12.2009	50 000 000	25 333	13 349 693	72 888 822	136 263 848



Rahavoogude aruanne

kroonides

	2009	2008
Rahavood äritegevusest		
Saadud kindlustuspreemiad	99 759 878	105 010 619
Makstud hüvitised, tagasiostud ja käsitluskulud	-79 752 539	-91 843 770
Arveldused edasikindlustusandjatega	-1 549 506	-963 691
Saadud intressid	2 471 190	3 293 925
Makstud tegevuskulud	-11 204 075	-9 499 556
Aktsiate ja muude osaluste müük	13 086 297	0
Paigutatud tähtajalistesse hoiustesse	-387 636 964	-460 963 098
Laekunud tähtajalistest hoiustest	360 560 246	435 843 135
Muud rahavood äritegevusest	1 763 905	-4 315 958
Rahavood äritegevusest kokku	-2 501 568	-23 438 394
Rahavood investeerimistegevuses		
Materiaalse põhivara soetus	0	-72 379
Rahavood investeerimistegevuses kokku	0	-72 379
Rahavood kokku	-2 501 568	-23 510 773
Raha ja raha ekvivalendid perioodi alguses	2 910 676	26 422 174
Raha ja raha ekvivalentide muutus	-2 501 568	-23 510 773
Valuutakursside muutuste mõju	-1 443	-725
Raha ja raha ekvivalendid perioodi lõpus	407 665	2 910 676



Raamatupidamise vahearuanne lisad

Lisa 1. Vahearuanne koostamisel kasutatud arvestuspõhimõtted

AS Inges Kindlustus (edaspidi ka Selts) on Eestis registreeritud äriühing. Selts pakub Eestis kahjukindlustust, sh. kohustuslikku liikluskindlustust. AS Inges Kindlustus emaettevõtteks on Eestis registreeritud osäühing Unix-V, registrikood 10162560.

Juhatus kiitis raamatupidamise vahearuanne avalikustamise heaks oma otsusega 27.jaanuar 2010.a.

Vastavuse kinnitus

AS Inges Kindlustus raamatupidamise vahearuanne on koostatud kooskõlas Rahvusvaheliste Finantsaruandluse Standarditega (IFRS), nagu need on vastu võetud Euroopa Liidu poolt.

Koostamise alused

Seltsi arvestus ja aruandevaluuta on Eesti kroon ja arvnäitajad on esitatud täiskroonides ilma komakohata.

Vahearuanne koostamisel on Selts lähtunud soetusmaksumuse printsiibist, välja arvatud finantsvarad, mis kajastatakse õiglases väärtuses muutusega läbi kasumiaruande ning jääkvara ja regressid, mis kajastatakse õiglases väärtuses.


IFRS-iga kooskõlas aruannete koostamine eeldab juhtkonnalt otsuste, kalkulatsioonide ja hinnangute tegemist, mis mõjutavad arvestuspõhimõtete rakendamist ning varade ja kohustuste, tulude ja kulude kajastatud summasid. Hinnangud ja nendega seotud eeldused baseeruvad eelmiste perioodide kogemustel ja erinevatel muudel faktoritel, mida peetakse olemasolevatel asjaoludel põhjendatuks. Saadud tulemuste põhjal tehakse varade ja kohustuste bilansilise väärtuse üle otsuseid, mis ei ole juba muude allikate põhjal ilmsed. Tegelikud tulemused võivad nendest hinnangutest erineda.

Raamatupidamislikud hinnangud ja eeldused vaadatakse üle järjepidevalt. Raamatupidamislike hinnangute muutused kajastatakse muutuse tegemise aastal, kui nad puudutavad ainult antud aastat, või muutuse tegemise aastal ja järgnevatel aastatel, kui nad puudutavat antud ja järgnevaid aastaid. Täpsemalt v.t. lisa 2.

Alljärgnevad arvestuspõhimõtted on järjepidevalt kasutusel kõigis aruannetes esitatud aastate kohta.

Majanduskeskkonna ebakindlus

2007. aastal alanud ning tänaseni jätkuv ülemaailmne rahanduskriis on muuhulgas põhjustanud madalama likviidsuse taseme majanduses ning oluliselt raskendanud rahastamisvõimalusi kapitaliturgudel. Lisaks on Eestis alanud langus reaalmajanduses koos sellest tulenevate tagajärgedega, mis on mõjutanud ning võib jätkuvalt mõjutada negatiivselt ettevõtte tegevuse tulemuslikkust. Käesoleva raamatupidamise vahearuanne koostamisel on arvestatud juhtkonna hinnangut Eesti ja maailma majanduskeskkonna mõju kohta ettevõtte majandustulemustele ja finantsseisundile. Arvestades turusituatsiooni ebakindlust, võib majanduskeskkonna edasiste muutuste mõju ettevõttele erineda oluliselt juhtkonna tänases situatsioonis antud hinnangust.



Lepingute klassifikatsioon

Kindlustuslepingud on lepingud, mille kohaselt selts (kindlustusandja) võtab enda kanda kindlustusrisiki teiselt osapoolelt (kindlustusvõtja), nõustudes maksma hüvitist kindlustusvõtjale või muule hüvitise saajale neid ebasoodsalt mõjutava spetsiifilise tulevikusündmuse (kindlustusjuhtum) saabudes. Seetõttu on kõik lepingud klassifitseeritud kindlustuslepinguteks.

AS Inges Kindlustuse majandustegevus hõlmab vaid tavakindlustust (liikluskindlustus, reisikindlustus, vedaja vastutuskindlustus, maismaasõidukite kindlustus, transporditavate kaupade kindlustus, varakindlustus, garantiikindlustus).

Kindlustuslepingute kajastamine ja hindamine

Preemiad tavakindlustusest

Tavakindlustuse brutopreemiad on aasta jooksul sõlmitud lepingute preemiad. Brutopreemiatena kajastatakse kindlustuslepingute järgselt saadud ja saadaolevad preemiad või nende osamaksed, mille maksetähtaeg kuulub arvestusperioodi sõltumata sellest, kas nad on täielikult või osaliselt seotud ka järgnevate arvestusperioodidega. Brutopreemiates sisalduvad vahendajatele makstavad komisjonitasud. Preemiatuludena ei arvestata ettemakseid kindlustusvõtjatelt.

Tuludena kajastatakse saadud preemiate väljateenitud osa. Preemiaid teenitakse riski jõustumise kuupäevast kindlustuse kehtivusaja jooksul ja kindlustatava riski põhjal.

Ettemakstud preemiate eraldis

Ettemakstud preemiate eraldis on see osa kahjukindlustuse brutopreemiatest, mis on seotud kindlustuslepingute kehtivusega peale bilansikuupäeva ning mis eeldatavalt teenitakse järgmisel majandusaastal. Ettemakstud preemiate eraldis arvutatakse iga üksiku kindlustuslepingu ettemakstud preemiate eraldise summana proportsionaalset meetodit kasutades. Seejuures iga üksiklepingu eraldis moodustab selle lepingu brutopreemiast protsentuaalselt sama osa, mis bilansikuupäeva järgne kindlustuslepingu kehtivuse aeg moodustab kogu lepingu kehtivuse ajast.

Kahjunõuded tavakindlustusest

Tavakindlustusest tekkinud kahjunõuded koosnevad majandusaasta jooksul väljamakstud ja juhtunud kahjudest ning nende käsitlemiskuludest, jääkvara müügist ja kindlustusandja regressiõiguse alusel tagasisaadud summadest ning muutustest rahuldamata nõuete eraldises.

Väljamaksmata osa kahjudest võetakse bilansis arvele kui rahuldamata nõuete eraldis.

Rahuldamata nõuete eraldis

Rahuldamata nõuete eraldis hõlmab seltsi prognoosi alusel arvutatud esinenud kahjude, mis on bilansipäeva seisuga välja maksmata, kogukulu summas vajalikke eraldisi ja asjassepuutuvaid väliseid ja siseseid nõuete käsitlemiskulusid ning sobivat konservatiivset marginaali. Rahuldamata nõudeid hinnatakse analüüsides igähte eraldi ja võttes arvesse tekkinud, kuid veel teatamata kahjusid ja nii siseste kui väliste prognoositavate sündmuste (nt. kahjukäsitlemisprotseduuride muudatused, inflatsioon, juriidilised arengutendentsid ja seadusandlikud muudatused ning mineviku kogemused ja trendid) mõju.

Siia kuuluvad muuhulgas ka summad, mis on eraldatud väljaminekute katmiseks, millega kaasneb püsiv töövõimetushüvitis ja ülalpidamispension (nn. liikluskindlustuse pensionide eraldis) ning raviasutuste (sh Haigekassa) nõuded.

Eeldatavad edasikindlustusest tagasisaadavad summad kajastatakse eraldi varana edasikindlustuse osas kindlustuslepingute eraldises. Edasikindlustusest tagasisaadavaid summasid hinnatakse sarnaselt rahuldamata nõuetele. Rahuldamata nõuete eraldisi ei diskonteerita, v.a. liikluskindlustuse annuiteetide eraldis, mida diskonteeritakse nüüdisväärtusse kasutades standardseid aktuaarseid meetodeid ja liikluskindlustuse garantiifondi poolt soovitatud pensioni tõusu indeksit ja diskontomäära.

Kuigi juhtkonna hinnangul on rahuldamata eraldise kogusumma ja sellega seotud edasikindlustuse poolt hüvitatavad summad neile kättesaadava info alusel õiglaselt kajastatud, on lõppkohustus edaspidise info ja sündmuste tõttu erinev ja lõpptulemuseks võib olla oluline korrigeerimine tehtud eraldises. Korrigeerimised eelnevatel aastatel kajastatud rahuldamata nõuete eraldises kajastatakse raamatupidamisaruannetes korrigeerimise tegemise perioodil ja avalikustatakse eraldi, kui need on olulised. Kasutatud meetodid ja tehtud hinnangud vaadatakse regulaarselt üle.

Edasikindlustus

Selts ostab edasikindlustuskatet tavapärase kindlustuse käigus, et riskide hajutamise läbi piirata võimalikku netokahjumit. Makstud edasikindlustuse preemiad ja saadud hüvitised kajastatakse kasumiaruandes ja bilansis brutomeetodil, kuna edasikindlustuskokkulepped ei vabasta seltsi otsestest kohustustest kindlustusvõtjate ees.

Edasikindlustuslepingutena kajastatakse ainult neid lepinguid, mille tulemusena toimub oluline kindlustusriski loovutamine. Lepingulised õigused, mille alusel ei loovutata olulist kindlustusriski, kajastatakse kui finantsinstrumendid.

Makstud edasikindlustuse preemiad kajastatakse kuludena samal alusel, mille järgi lepingujärgsed kindlustuspreemiad kajastatakse tuludena. Järgmisesse majandusaastasse kuuluv edasikindlustuse preemiate osa kajastatakse bilansis edasikindlustuse osas kindlustuslepingute eraldises.

Nõuded edasikindlustusest sisaldavad välja makstud kahjude katteks edasikindlustajatelt saadaolevaid summasid ja kajastatakse bilansis kindlustus- ja muude nõuete all.

Edasikindlustusega seotud varade kaetavat väärtust hinnatakse igal bilansipäeval. Kui selgub asjaolusid, mille tulemusena tõenäoliselt ei laeku kõik esialgselt arvele võetud summad, hinnatakse varade väärtus alla tõenäoliselt laekuva summani.

Sõlmimiskulud ja edasikindlustuse osa sõlmimiskuludes

Sõlmimiskulud, mis on otseselt seotud järgmisesse aruandeperioodi ülekantavate preemiatega, on ettemakstud kuludena kapitaliseeritud. Kapitaliseeritud sõlmimiskulud moodustavad perioodi otsestest sõlmimiskuludest sama protsentuaalse osa, mis ettemakstud preemiate eraldise kogusumma moodustab brutopreemiate kogusummast. Edasikindlustuse osa kapitaliseeritud sõlmimiskuludes moodustab edasikindlustuslepingu järgsetest komisjonitasudest sama protsentuaalse osa, mis ettemakstud preemiate eraldise edasikindlustuse osa moodustab edasikindlustuspreemiatest.

Kapitaliseeritud sõlmimiskulud

Sõlmimiskulud koosnevad kõigist kindlustuslepingute sõlmimisel tekkivatest otsestest ja kaudsetest kuludest. Tavakindlustuse puhul on kapitaliseeritud sõlmimiskulud selline osa tekkinud soetuskuludest, mis on seotud järgmisesse aruandeperioodi ülekantavate preemiatega ning vastavad

ettemakstud preemiate eraldise proportsioonile kindlustuspreemiatest. Kapitaliseerimisele kuuluvad sõlmimiskulud koosnevad otsestest sõlmimiskuludest (vahendajate komisjonitasud, müügipersonali palk, kulud müügipersonali inventarile), kapitaliseeritud ei ole kaudseid sõlmimiskulusid (reklaam, administratiivpersonali töötasud, lähetus- ja sõidukulud jms.).

Edasikindlustuse osa kapitaliseeritud sõlmimiskuludes moodustab edasikindlustuslepingu järgsetest komisjonitasudest sama protsentuaalse osa, mis ettemakstud preemiate eraldise edasikindlustuse osa moodustab edasikindlustuspreemiatest.

Kohustused ja neile vastavad varad kohustuste piisavuse testi põhjal

Selts viib bilansipäeva seisuga läbi kindlustuskohustuste piisavuse testi. Testi eesmärgiks on hinnata kas kajastatud kindlustuslepingutest tulenevad kohustused, vähendatuna kapitaliseeritud sõlmimiskulude võrra, on tulevaste hinnanguliste rahavoogude valguses piisavad katmaks kõiki väljamakseid. Testi läbiviimisel on arvesse võetud hetke parimaid hinnanguid kõikide tulevaste lepinguliste rahavoogude ja nendega seotud kulude, nagu kahjukäsitluskulud, kohta. Kui testi tulemuseks on puudujääk, hinnatakse alla kapitaliseeritud sõlmimiskulud ja vajadusel moodustatakse täiendav eraldis. Võimalik puudujääk kajastatakse kasumiaruandes.

Tulud

Tulud kindlustuslepingutest

Kindlustuslepingute tuludega seotud arvestuspõhimõtted on esitatud lõigus "Kindlustuslepingute kajastamine ja hindamine".

Teenus- ja komisjonitasutulu

Teenus- ja komisjonitasutulu sisaldab edasikindlustuse komisjonitasusid ning muid kindlustuslepingute sõlmimise ja haldamisega seotud teenustasusid (nt teenustasud kindlustuslepingute katkestamisest).

Edasikindlustuskomisjonides kajastatakse edasikindlustajalt edasikindlustuslepingu alusel saadav komisjonitasu, sealhulgas komisjonitasu, mis tuleneb edasikindlustusvõtja osalemisest edasikindlustusandja kasumis. Edasikindlustuslepingu komisjonitasu tulu kajastatakse samadel alustel, kui kindlustuslepingute sõlmimiskulud (vt. arvestuspõhimõtete punkt „Kapitaliseeritud sõlmimiskulud”).

Finantstulud

Finantstulud sisaldavad tulusid finantsinstrumentidelt.

Tulu finantsvaradelt sisaldab intressi ja dividenditulu, netotulu õiglases väärtuses muutusega läbi kasumiaruande klassifitseeritud finantsvarade ümberhindlusest ja finantsvarade realiseerimisest. Täiendavat informatsiooni finantstulude kajastamise kohta finantsvaradelt on arvestuspõhimõtete punktis „Finantsvarad”.

Kulud

Tegevuskulud on jaotatud vastavalt administratiiv-, sõlmimis- ja kahjunõuete käsitluskuludeks. Kaudsed administratiivkulud ja kaudsed sõlmimiskulud on jagatud liikluskindlustuse ja vabatahtliku kindlustuse vahel vastavalt kogutud brutopreemiate proportsioonile.

Administratiivkuludeks on kindlustustegevusega ja edasikindlustusega seotud kulud, kulud personalile, kontorimööbli ning inventari amortisatsioonieraldised, samuti lähetus- ja koolituskulud selles osas, mis ei ole sõlmimis- või kahjukäsitluskulu.

Administratiivkuludes kajastatakse ka makseid Eesti Liikluskindlustuse Fondile. Kindlustusseltsid, kes on Fondi liikmed, maksavad kogutud liikluskindlustusmaksetest Fondile liikmemaksu. 2009. aastaks on kehtestatud määr 1,9% liikluskindlustuspreemiast, millele lisandub fikseeritud osa 50 tuhat krooni kuus (2008. a. kehtinud määr oli 1,17% ja fikseeritud osa 50 tuhat krooni)).

Sõlmimiskuludeks arvestatakse vahendajate komisjonitasud, agentide vahendustasud ning poliisi-blankettide trükkimise kulu, müügitöötajate lähetuskulud, reklaamikulud, transpordi ja sidekulud ning müügipersonali kasutuses oleva põhivara hooldus- ja amortisatsioonikulu.

Kahjukäsitluskulud moodustuvad kahjukäsitlejate töötasust, lähetus- ja koolituskuludest, kuludest ruumidele, transpordile ning kahjukäsitluse inventari amortisatsioonieraldistest.

Ettevõtte tulumaks

Vastavalt kehtivale seadusandlusele Eestis ettevõtete kasumit ei maksustata, mistõttu ei eksisteeri ka edasilükkunud tulumaksu nõudeid ja kohustusi. Kehtiva tulumaksuseaduse kohaselt maksustatakse dividendidena jaotatavat kasumit määraga 21/79 netodividendina väljamakstud summast. Dividendidelt arvestatud ettevõtte tulumaks kajastatakse tulumaksukuluna dividendide väljakuulutamise perioodi kasumiaruandes, sõltumata sellest, millise perioodi eest need on välja kuulutatud või millal dividendid välja makstakse. Bilansipäeva seisuga väljamaksmata dividendidelt arvestatud tulumaksukohustust ja -kulu korrigeeritakse vastavalt uuel aruandeperioodil kehtivale tulumaksu määrale.

Valuuta ümberarvestus

Selts kasutab arvestus- ja esitlusvaluutana oma majanduskeskkonna valuutat – Eesti krooni. Välisvaluutas toimunud äritehingud hinnatakse ümber tehingupäeval kehtiva Eesti Panga valuutakursi järgi. Välisvaluutades nomineeritud rahalised varad ja kohustused arvestatakse ümber, kasutades bilansipäeval kehtinud Eesti Panga vahetuskursi. Ümberhindamisest tekkivad kursivahed kajastatakse kasumiaruandes muudes ärituludes või muudes ärikuludes.

Materiaalne põhivara

Materiaalse põhivara objektid kajastatakse soetusmaksumus, mida vähendatakse akumulatsioonikulumise ja vara väärtuse langusest tulenevate allahindluste võrra. Bilansis on põhivara kajastatud jääkmaksumus.

Materiaalse põhivarana võetakse arvele olulise soetusmaksumusega ja üle ühe aastase eeldatava kasuliku kasutusega varad. Väheolulise maksumusega objektid kantakse nende soetamisel kuludesse. Soetusmaksumus koosneb ostuhinnast ning soetusega otseselt seotud väljaminekutest.

Arvuteid ei kajastata nende suhteliselt kiire moraalse kulumise tõttu materiaalse põhivara hulgas vaid kantakse soetamisel kuludesse.

Materiaalse põhivara kulum

Kulum kajastatakse kasumiaruandes lineaarsel meetodil materiaalse põhivarana arvelolevate objektide kasuliku tööea jooksul. Ehitiste amortisatsiooninormiks on 3% aastas ja muu põhivara puhul 20% aastas.

Materiaalsele põhivarale määratud amortisatsiooniperioodid vaadatakse üle igal aastal, selgitamaks ega ei ole ilmnenud asjaolusid, mis võivad oluliselt muuta põhivara või põhivaragrupi kasulikkude eluiga. Hinnangute muutuste mõju kajastub aruandeperioodis ja järgnevates perioodides.

Finantsvarad

Finantsvarad on klassifitseeritud järgmistesse kategooriatesse, sõltuvalt nende soetamise eesmärgist:

Finantsvarad õiglasel väärtuses muutusega läbi kasumiaruande on finantsvarad, mis on soetatud kauplemise eesmärgil kui algsel kajastamisel Seltsi poolt nõnda määratletakse.

Lunastustähtajani hoitavad investeeringud on finantsvarad, mis ei ole tuletisinstrumendid, ja mis on fikseeritud või kindlaksmääratavate maksete ja fikseeritud lunastustähtaegadega, kusjuures Selts kavatses ja on suuteline antud varasid lunastustähtajani hoidma.

Laenud ja nõuded on finantsvarad, mis on kindlaksmääratavate maksetega fikseeritud ja pole tuletisinstrumendid ja mida ei ole noteeritud aktiivsel turul, v.a. need, mis selts kavatses lähemal ajal müüa, need, mis on Seltsi poolt esialgsel kajastamisel määratletud kui õiglasel väärtuses muutusega läbi kasumiaruande või müügivalmis või need, mille puhul Selts ei saa tagasi praktiliselt kogu algset investeeringut.

Müügivalmis finantsvarad on finantsvarad, mis ei ole tuletisinstrumendid ja mis on kas määratud sellesse või pole klassifitseeritud ühessegi teise kategooriasse.

Finantsvarade ostmine kajastatakse tehingupäeval, ehk hetkel, kui Selts kohustub vara soetama. Kajastamine lõpetatakse, kui lepingujärgsed õigused investeeringutest saadavatele rahavoogudele aeguvad või kui investeeringud koos kõigi oluliste omandiga seotud riskide ja hüvedega on üle antud.

Finantsvarad võetakse arvele õiglasel väärtuses, millele lisatakse kõigi finantsvarade puhul, mis ei ole õiglasel väärtuses muutusega läbi kasumiaruande, nende soetamisega otseselt seotud tehingukulud.

Pärast esialgset kajastamist hindab Selts finantsvarasid õiglasel väärtuses muutusega läbi kasumiaruande ja müügivalmis finantsvarasid õiglasel väärtuses ilma müümisel tekkivaid võimalikke tehingukulusid maha arvestamata. Noteeritud väärtuste õiglaseks väärtuseks on nende noteeritud ostukurss bilansipäeva seisuga. Kui finantsvara turg ei ole aktiivne, kasutab Selts õiglase väärtuse määramiseks hindamismeetodeid. Need hõlmavad hiljutisi sõltumatute osapoolte vahel aset leidnud turutehinguid, viiteid teisele, ligikaudselt samasugusele instrumendile, diskonteeritud rahavoo analüüsi ja optsioonide hindamise mudeleid. Kui omakapitaliinstrumentide väärtust ei saa usaldusväärselt mõõta, hinnatakse need soetusmaksumusel.

Lunastustähtajani hoitavad investeeringud ning laenud ja nõuded hinnatakse sisemise intressimäära meetodil korrigeeritud soetusmaksumusel, millest lahutatakse vara väärtuse langusest tulenevad kahjumid.

Realiseeritud tulud ja kulud ning õiglasel väärtuses muutusega läbi kasumiaruande kajastatavate finantsvarade õiglase väärtuse muutustest tulenevad realiseerimata tulud ja kulud kajastatakse nende tekkimise perioodil kasumiaruandes. Müügivalmis finantsvarade õiglase väärtuse muutustest tulenevad realiseerimata tulud ja kulud kajastatakse otse omakapitalis, v.a. kahjumid vara väärtuse langusest ning rahaliste varade ja kohustuste, nagu näiteks võlakirjad, valuutakursikasumid ja –kahjumid. Kui müügivalmis finantsvara müüakse või selle väärtus langeb, kajastatakse eelnevalt omakapitalis kajastatud kumulatiivsed tulud või kulud kasumis või kahjumis. Kui müügivalmis investeeringud on intressikandvad, kajastatakse sisemise intressimäära meetodil arvutatud intress kasumiaruandes.

Kindlustus- ja muud nõuded

Kindlustus- ja muud nõuded kajastatakse korrigeeritud soetusmaksumuses vähendatuna väärtuse langusest tulenevate kahjumite võrra.

Nõuetena kajastatakse kindlustusvõtjate, vahendajate ja teiste võlgnevused seltsile aruandeperioodi lõpul. Samuti näidatakse siin nõuded kindlustusseltside vahelistest arveldustest. Ebatõenäoliselt laekuvate nõuete arvestuses on hinnatud iga nõude laekumise tõenäosust eraldi. Ebatõenäoliselt laekuvateks ja lootusetuks tunnistatud nõuded on aruandes kajastatud põhimõttel, et klientide nõuete summas on vähendatud aruandeperioodi brutopremiaid ning vahendajate nõuded on kantud kuludesse.

Varade väärtuse vähenemine

Finantsvara

Igal bilansipäeval hindab ettevõtte juhtkond, kas on märke, mis viitavad soetusmaksumuses või korrigeeritud soetusmaksumuses kajastatud finantsvaravara väärtuse langusele. Oluliste finantsvarade väärtuse langust hinnatakse iga objekti puhul eraldi. Selliste finantsvarade puhul, mille suhtes ei ole otseselt teada, et nende väärtus on langenud ja mis ei ole individuaalselt olulised, hinnatakse väärtuse langust kogumina. Kõik vara väärtuse langemisest tekkinud kahjumid kajastatakse kasumiaruandes. Kui kahjum vara väärtuse langusest väheneb, siis eelnevalt kajastatud vara väärtuse langusest tulenev kahjum tühistatakse. Korrigeeritud soetusmaksumuses kajastatud finantsvarade väärtuse langust mõõdetakse vara bilansilise väärtuse ja hinnanguliste tulevaste rahavoogude nüüdisväärtuse vahelise erinevusena, mida on diskonteeritud finantsvara esialgse sisemise intressimääraga. Korrigeeritud soetusmaksumuses kajastatud finantsvarade väärtuse langusest tekkinud kahjumi vähenemine kajastatakse kasumiaruandes.

Põhivara

Igal bilansipäeval hinnatakse, kas esineb tunnuseid, mis viitavad põhivara väärtuse langusele. Juhul, kui on kahtlusi, mis viitavad varaobjekti väärtuse langemisele alla tema bilansilise väärtuse, viiakse läbi vara kaetava väärtuse test. Vara kaetav väärtus on võrdne kõrgemaga kahest näitajast: kas vara õiglasest väärtusest (miinus müügikulutused) või diskonteeritud rahavoogude põhjal leitavast kasutusväärtusest. Kui testimise tulemusena selgub, et vara kaetav väärtus on madalam tema bilansilisest väärtusest, hinnatakse vara objekt alla tema kaetavale väärtusele. Juhul kui vara väärtuse testi ei ole võimalik teostada üksiku varaobjekti suhtes, leitakse kaetav väärtus väikseima varade grupi (raha genereeriva üksuse) kohta, kuhu see vara kuulub. Vara allahindlusi kajastatakse aruandeperioodi kuluna. Kui varem alla hinnatud varade kaetava väärtuse testi tulemusena selgub, et kaetav väärtus on tõusnud üle bilansilise jääkmaksumuse, siis tühistatakse varasem allahindlus ning suurendatakse vara bilansilist maksumust. Ülempiiriks on vara bilansiline jääkmaksumus, mis oleks kujunenud arvestades vahepealsetel aastatel normaalset amortisatsiooni.

Raha ja raha ekvivalendid

Raha ja raha ekvivalentidena kajastatakse kassas olevat sularaha ja nõudmiseni hoiuseid. Rahavoogude aruanne on koostatud otsemeetodil.

Kindlustus, muud kohustused ja ettemakstud tulud

Kindlustus, muud kohustused ja ettemakstud tulud kajastatakse korrigeeritud soetusmaksumuses. Muude kohustustena bilansis on kajastatud dividendivõlad, garantiikindlustuse tagatissummad, võlad hankijatele ning muud kohustused.

Eraldised ja potentsiaalsed kohustused

Ettevõtte moodustab eraldisi nende kohustuste osas, mille realiseerumise aeg või summa pole kindlad. Eraldise suuruse ja realiseerumisaja määramisel tuginetakse juhtkonna või vastava ala ekspertide hinnangutele.

Eraldis kajastatakse juhul, kui ettevõttel on enne bilansipäeva tekkinud juriidiline või tegevusest tingitud kohustus, eraldise realiseerumine ressursside väljamineku näol on tõenäoline (üle 50%) ning eraldise suurus on usaldusväärselt määratav.

Eraldise realiseerumisega kaasnevaid kulutusi hinnatakse bilansipäeva seisuga ning eraldise suurust hinnatakse uuesti igal bilansipäeval. Juhul, kui eraldis realiseerub tõenäoliselt rohkem kui ühe aasta pärast, kajastatakse seda diskonteeritud nüüdisväärtuses. Diskonteerimisel võetakse aluseks sarnaste kohustuste suhtes turul valitsev intressimäär.

Potentsiaalseteks kohustusteks klassifitseeritakse need kohustused, mille realiseerumise tõenäosus jääb alla 50% või nende suuruse hindamine ei ole usaldusväärne. Potentsiaalsete kohustuste üle peetakse arvestust bilansiväliselt.

Bilansipäevajärgsed sündmused


Raamatupidamise vahearuanandes kajastuvad olulised varade ja kohustuste hindamist mõjutavad asjaolud, mis ilmneseid bilansi kuupäeva 31.12.2010 ja aruande koostamise kuupäeva vahemikul, kuid on seotud aruandeperioodil või varasematel perioodidel toimunud tehingutega.

Bilansipäevajärgsed sündmused, mida ei ole varade ja kohustuste hindamisel arvesse võetud, kuid mis oluliselt mõjutavad järgmise aruandeperioodi tulemust, avalikustatakse vahearuande lisades.

Uued rahvusvahelise finantsaruandluse standardid ning Rahvusvahelise Finantsaruandluse Tõlgenduste Komitee (IFRIC) tõlgendused

Käesoleva aruande koostamise hetkeks on vastu võetud uusi rahvusvahelisi finantsaruandluse standardeid ning nende muudatusi ja tõlgendusi, mis muutuvad ettevõttele kohustuslikuks alates 01. jaanuarist 2009 või hiljem algavate perioodide aruannetes. Allpool on esitatud ettevõtte juhtkonna hinnang uute standardite ja tõlgenduste võimaliku mõju kohta finantsaruannetele esmakordse rakendamise perioodil.

- Muudetud IFRS 2 *Aktsiapõhine makse* (rakendub 1. jaanuarist 2009 või hiljem). Kuna Ettevõttel ei ole aktsiapõhiseid hüvitiste programme, ei avalda muudetud IFRS 2 mõju Ettevõtte raamatupidamise aruannetele.
- Muudetud IFRS 3 *Äriühendused* (rakendub 1. juulist 2009 või hiljem). Kuna Ettevõttel ei ole osalusi tütaretevõtetes, ei avalda muudetud IFRS 3 mõju Ettevõtte raamatupidamise aruannetele.
- IFRS 8 *Tegevussegmentid* (rakendub 1. jaanuarist 2009 või hiljem). Standard nõuab, et segmentiinformatsiooni avalikustamine põhineks ettevõtte osistel, mida juhtkond jälgib äriotsuste tegemisel. Standard ei mõjuta Ettevõtte finantstulemust ega omakapitali. Ettevõtte hinnangul muudab uus standard aga oluliselt tegevussegmentide esitusviisi ja avalikustamist konsolideeritud raamatupidamise aruannetes.
- Muudetud IAS 1 *Finantsaruannete esitamine* (rakendub 1. jaanuarist 2009 või hiljem). Muudetud standard nõuab, et finantsaruannetes esitatav informatsioon oleks koondatud sarnaste tunnuste



alusel ning kasutusele võetakse mõiste koondkasumiaruanne. Ettevõtte juhtkond kaalub hetkel, kas esitada üks ühtne kogukasumiaruanne või kaks eraldiseisvat aruannet.

- Muudetud IAS 23 *Laenukasutuse kulutused* (rakendub 1. jaanuarist 2009 või hiljem). Kuna Ettevõttel ei ole varaobjekte, mis vastaksid laenukasutuse kulutuste kapitaliseerimise tingimustele, ei avalda muudetud IAS 23 mõju Ettevõtte raamatupidamise aruannetele.
- IAS 27 „*Konsolideeritud ja konsolideerimata finantsaruanded*” muudatused (rakendub 1. jaanuarist 2009 või hiljem). Juhtkonna hinnangul muudatused ei mõjuta rakendamise hetkel käesolevat konsolideerimata raamatupidamise aruannet, kuna muudatusi tuleb kohaldada edasiulatuvalt.
- Muudetud IAS 27 *Konsolideeritud ja konsolideerimata finantsaruanded* (rakendub 1. juulist 2009 või hiljem). Kuna Ettevõttel ei ole osalusi tütarettevõtetes, mida standardi parandused puudutavad, ei avalda muudetud IAS 27 mõju Ettevõtte raamatupidamise aruannetele.
- IAS 32 „*Finantsinstrumendid: esitamine*” ja IAS 1 „*Finantsaruannete esitamine*” muudatused, (rakendub 1. jaanuarist 2009 või hiljem). Muudatus ei mõjuta Ettevõtte raamatupidamise aruandeid, kuna Ettevõtte pole emiteerinud müügiõigusega instrumente, mida muudatused võiksid mõjutada.
- IAS 39 „*Finantsinstrumendid: kajastamine ja mõõtmine*” muudatused (rakendub 1. juulist 2009 või hiljem). Muudatus ei mõjuta Ettevõtte raamatupidamise aruandeid, kuna Ettevõtte ei kasuta riskimaandamisarvestust.
- IFRIC 13 „*Kliendilojaalsusprogrammid*” (rakendub 1. juulist 2008 või hiljem). Ettevõtte juhtkonna hinnangul ei mõjuta tõlgendus Ettevõtte raamatupidamise aruandeid.
- IFRIC 15 „*Kinnisvara ehituslepingud*” (rakendub 1. jaanuarist 2009 või hiljem). Kuna Ettevõtte ei osuta kinnisvaraehitusteenuseid ega arenda kinnisvara müügi eesmärgil, ei mõjuta IFRIC 15 Ettevõtte raamatupidamise aruandeid
- IFRIC 16 „*Välismaisesse majandusüksusesse tehtud netoinvesteeringu riskimaandamine*” (rakendub 1. oktoobrist 2008 või hiljem). Kuna Ettevõtte ei oma välismaisesse majandusüksustesse tehtud investeeringuid, ei mõjuta IFRIC 16 Ettevõtte raamatupidamise aruandeid.
- IFRIC 17 „*Mitterahaliste varade jaotamine omanikele*” (kohaldatakse edasiulatuvalt aruandeperioodidele, mis algavad 15. juulil 2009 või hiljem). Kuna tõlgendust tuleb kohaldada alles rakendamiskuupäevast alates, ei mõjuta see tõlgenduse rakendamise perioodile eelnevate perioodide aruandeid. Lisaks, kuna see käsitleb tulevasi dividende, mille jaotamise otsustab juhatus/otsustavad aktsionärid, ei ole rakendamise mõju võimalik eelnevalt kindlaks määrata.

Lisa 2. Raamatupidamislikud hinnangud ja eeldused

Aruannete koostamisel on kasutatud mitmeid raamatupidamishinnanguid ja eeldusi, mis mõjutavad aruandes kajastatud varasid ja kohustusi ning lisades avalikustatud potentsiaalseid varasid ja kohustusi. Kuigi nimetatud hinnangud on tehtud juhtkonna parima teadmise kohaselt, ei pruugi need kokku langeda hilisema tegeliku tulemusega.

Tähtsamad raamatupidamishinnangud raamatupidamislike arvestuspõhimõtete rakendamisel on ära toodud alljärgnevalt:

Kindlustuseraldised

Seltsi hinnangud teatatud ja teatamata kahjude osas ja kahjunõuete eraldised on kvartaalselt täiendatud ja üle vaadatud ning muutused kajastuvad kasumiaruandes. Eraldiste hindamine toimub ajaloolise kogemuse põhjal, mis on rakendatud praegustele arengutele ja tõenäoliste tulevikusündmustele.

Tagasinõuded ja jääkvara

Eeldatavad jääkvara müügi ja regressi alusel tagasisaadavad summad kajastatakse eraldi varadena ning neid hinnatakse igal bilansipäeval nende õiglasel väärtuses.

Lisa 3. Riskide juhtimine

Seltsi kui majandusüksuse seisukohalt on riskid jagatud välisteks ja sisemisteks riskideks.

Välised riskid on riskid, mis tekivad seltsist väljaspool seltsi enda tegevusest sõltumata (nt konkurentide tegevus, seadusandlus, finantsriskid).

Sisemised riskid on riskid, mis tekivad majandusüksuse sees (nt kindlustusriskid, personalirisk, IT risk).

Riskide hindamine toimub seltsi juhatuse poolt kehtestatud korras, millega on kehtestatud protseduurireeglid olemasolevate riskide tuvastamiseks ja nende juhtimiseks ning tulevase mõju vähendamiseks. Riskide hindamise ja juhtimise protsess on pidev.

Ettevõtte majandusarengu seisukohalt on oluline määratleda ettevõtte riskid ning tegeleda nende juhtimisega. Kindlustusselts on välja toonud 4 põhilist riskivaldkonda: kindlustusrisk, finantsrisk, likviidsusrisk ning operatsioonirisk. Järgnevalt on toodud vastavate riskivaldkondade kokkuvõtlikud definitsioonid.

Riskijuhtimise eesmärkideks on kindlustusriski vähendamine kindlustusmaksemäärade korrigeerimise ning pideva reservide kontrollimise teel. Lisaks jätkuvalt hoida madalal likviidsus- ja krediidirisk ning maandada paremini operatsiooniriski võttes kasutusele uuema ja kompaktsema infosüsteemi.

Kindlustusrisk

Kindlustusrisk – võimalus saada kahju kindlustuskattes defineeritud ootamatutest sündmustest (kindlustusjuhtumid).

Ettevõtte kindlustusrisk hõlmab järgmisi kindlustusvaldkondi:

- liikluskindlustus
- reisikindlustus
- maismaasõiduki valdaja vastutuskindlustus
- maismaasõidukite kindlustus
- transporditavate kaupade kindlustus
- varakindlustus
- garantiikindlustus

Kindlustusriski juhtimine koosneb peamiselt kolmest valdkonnast: adekvaatsete kindlustusmaksemäärade, kindlustushüvitiste ning eraldiste määratlemisest. Lisaks kasutatakse kindlustusriski juhtimiseks edasikindlustust.

Kindlustusmaksemääradega seotud riskid

Peamiseks kindlustusriski allikaks on ebapiisavad kindlustusmaksemäärad. Kindlustusmaksemäärad on leitud põhimõttel: võtta arvesse võimalikke väljamakseid ning hinnapoliitika konkurentsivõimelisust. Lisaks viiakse läbi iga-aastaselt kindlustusmaksemäärade piisavuse test ning lähtuvalt testi tulemustest võetakse ette suuremaid korrektiive. Lisakorrektiive viiakse läbi aktuaarsete analüüside ja raamatupidamislike aruannete alusel.

Kahjukäsitlusega seotud riskid

Hüvitamisele kuuluva kindlustusjuhtumi määramisel lähtutakse kindlustusliigile vastavatest kehtivatest tingimustest. Erandiks võib lugeda kohustusliku liikluskindlustuse, mis allub Eesti Liikluskindlustuse süsteemile.

Oluliseks kahjujuhtumitest tulenevate riskide juhtimiseks on reeglite ja normide järgimine. Hüvitamise reeglid põhinevad sisemise kogemuse alusel loodud käsitlusreeglitele. Erandjuhtumite korral lähtutakse ühistest arvamustest ja tõekspidamistest.

Kindlustustehniliste eraldistega seotud riskid

Kindlustustehniliste eraldiste määramiseks kasutatakse eksperthinnanguid, ahel-redel meetodit, mis põhineb minevikuandmetel ning erinevaid arvutusmeetodeid isikukahjude puhul. Lisaks viiakse aasta lõpu seisuga läbi reserve piisavuse test, mille tulemusena saadud reserve piisavus või puudujääk kajastatakse majandusaasta aruandes.

Kindlustusriskide maandamiseks on kindlustusseltsi kindlustusriskid kaetud edasikindlustuslepingutega, mis on määratud iga liigi puhul eraldi.

Kindlustusriski konsentratsioon

Kindlustusriski konsentratsioon määrab millises ulatuses võib sündmus (või mitu sündmust) mõjutada oluliselt kindlustusandja kohustusi. Üks riski konsentratsiooni vorm – mitu mingil moel sarnast kindlustuslepingut annavad kokku ühe suure riski. Näiteks loodusõnnetused, mis juhtuvad mingis kindlas piirkonnas seavad ohtu korraga kõik seal asuvad kindlustusobjektid.

Vaadates kindlustusportfelli liigiti, siis kohustuslik liikluskindlustus hõlmab sealt suurima osa. Eelnevast tulenevalt asub suur osa ettevõtte kindlustusobjekte Eestis. Ettevõtte hinnangul ei ole loodusõnnetused, mis põhjustaksid suurt kahju, sagedased.


Liikluskindlustuse puhul jälgitakse poliisiomanike vanuseid ja asukohti, leidmaks olulisi gruppe, kus kindlustusrisk on keskmisest suurem.

Edasikindlustus

Kohustusliku liikluskindlustuse ja kaskokindlustuse puhul kasutatakse proportsionaalset 50% edasikindlustust. Veosekindlustusel on XL-tüüpi edasikindlustus ehk Inge omavastutus on 64 000. eurot.

Krediidirisk

Krediidirisk on risk mille realiseerumine võib põhjustada kahju kolmanda osapoole maksejõuetuse tõttu. Ettevõtte krediidirisk on põhjustatud arvete tasumata jätmisest kliendi või vahendaja poolt.



Krediidiriski maandamiseks on kehtestatud nõue, et poliis väljastatakse vaid tasutud arvetele. Vahendajad kannavad oma klientide krediidiriski. Vahendajate krediidirisk on maandatud regulatsioonidega, näiteks müügiloa lõpetamine.

Likviidsusrisk

Kindlustuslepingutest tulenev likviidsusrisk on seotud kindlustusandja kohustustega. Peamised kohustuste haldamise meetmed on õigete ettemakstud preemiate ja rahuldamata nõuete eraldiste suuruste määramine. Kohustuste täitmiseks on ettevõttel osa finantsvahenditest lühiajalistes deposiitkoostes, mis võimaldab vahendeid hankida piisavalt kiiresti.

Tururisk

Kindlustustegevusest tuleneva tururiski maandamine seisneb asutuse konkurentsivõimelisuse säilitamises. Selle säilitamiseks selts korrigeerib hindu, pakub erinevaid kindlustusliike ja jälgitakse ülejäänud kindlustusturu dünaamikat.

Finantsriskid

Finantsriskid on seotud seltsi vabade vahendite paigutamisega. Finantsriskidena käsitatakse investeerimisriski, valuutariski ja tururiski.

Tururisk on seotud finantsturgude üldiste kõikumistega, mõjutades eelkõige aktsiatesse ja investeerimisfondidesse paigutatud finantsvara väärtust.

Tururiski mõju maandamiseks on eelpoolnimetatud finantsinstrumentidesse paigutatud vähemoluline osa vabadest vahenditest.

Investeerimisrisk (intressimäärarisk) on risk, mis on seotud seltsi poolt väljavalitud finantsinstrumentide iseloomuga ehk risk paigutada vahendeid instrumentidesse, mis võivad tekitada seltsile finantskahju.


Investeerimisriski vähendamiseks on juhatus paigutanud vabad vahendid tähtajalistesse deposiitidesse. Juhatus hinnangul on finantstoodete valik optimaalne, teenides küll vähem intressi, kuid kandes endas tunduvalt madalamat finantsriski. Finantsinvesteeringud tähtaegade lõikes on esitatud Lisas 16.

Valuutarisk on seotud välisvaluutas paigutatud finantsvarade kursimuutusega avaldades mõju välisvaluutas fikseeritud varade bilansilisele väärtusele.

Valuutariskide vähendamiseks on enamik vabadest vahenditest paigutatud eesti krooni suhtes fikseeritud kursiga valuutadesse.

Hinnarisk

Hinnarisk tekib finantsinstrumentide väärtuse kõikumise tõttu kui turuhinnad muutuvad. Riski vähendamiseks on selts paigutanud vabad vahendid tähtajalistesse deposiitidesse, mis on stabiilsemad.



Krediidirisk

Ettevõtte finantsvarade investeerimisel arvestatakse krediidiriskiga. Krediidiriski maandamine seisneb selles, et hoiuseid ja väärtvabereid hoidvad asutused valitakse usaldusväärsed. Sedasi välditakse olukordi, kus teine osapool ei täida kohustusi õigeaegselt või üldse mitte.

Likviidsusrisk

Likviidsusrisk – võimalus saada kahju vahendite puudumisest kohustuste õigeaegselt täitmiseks.

Likviidsusrisk on seotud ühelt poolt suurte kahjude väljamaksmisega, teiselt poolt kindlustuslepingutest tuleneva riskiga, mistõttu võib tekkida ajutine finantsvahendite puudujääk.

Suurtest kahjudest tulenevat likviidsusriski on maandatud kasutades investeerimist kuni 90 päevastesse tähtajalistesse hoiustesse, see tähendab, et riskisituatsiooni korral on võimalik hiljemalt 90 päeva jooksul muuta finantsvarade portfelli struktuuri.

Kindlustuslepingutest tulenev likviidsusrisk on püütud maandada jaotades vahendajate maksetähtajad neljaks erinevaks perioodiks.

Kapitali juhtimine

Kindlustusandjale on olulise tähtsusega kapitali adekvaatsus ning tegutsemise eelduseks Kindlustustegevuse seadusest tulenev nõue, mille järgi kindlustusandja omavahendite summa ei või ühelgi hetkel olla väiksem omavahendite miinimumist ega omavahendite normatiivist. Seda nõuet ettevõtte juhatus pidevalt ka jälgib. Kindlustusandja omavahendite miinimum on 3,2 miljonit eurot (50,1 mln krooni), kui kindlustusandjal on õigus tegeleda edasikindlustusega, elukindlustusega või Kindlustustegevuse seaduse § 12 punktides 10–15 sätestatud kahjukindlustuse liikidega, ning 2,2 miljonit eurot (34,4 mln krooni), kui kindlustusandjal on õigus tegeleda käesolevas lõikes nimetatata kahjukindlustuse liikidega.

AS Inges Kindlustus on lähtunud oma tegevuses miinimum omakapitali ehk 3,2 miljoni euro (50,1 mln krooni) piirist. Omavahendite normatiiv lisapiiranguid antud juhul ei sea. Solventsusmarginaal leitakse iga-aastaselt ning vajadusel korrigeeritakse omavahendite mahtu.

Seltsi juhatus on kapitali ja varade paigutamisel, mis ületavad seaduses nõutud miinimumi, hoidnud konservatiivset poliitikat, et oleks tagatud kindlustusvõtjate huvid ning ettevõtte jätkusuutlikkus. Seotud vara investeerimisel jälgib juhatus, et oleks tagatud investeringute optimaalne tulu ja turvalisus ning investeringute hajutatus ning samal ajal säilitada seltsi pidev likviidsus. Seltsi tegevuses toimub kapitali muutus sisemiselt genereeritava kapitali arvel.

Lisa 4. Brutopreemiad

kroonides

2009

Kindlustusliik	Brutopreemiad	Edasikindlustuse osa	Netopreemiad
Liikluskindlustus	96 525 718	48 185 143	48 340 575
Reisikindlustus	3 254 398	0	3 254 398
Maismaasõidukite kindlustus	262 150	129 742	132 408
Maismaasõiduki valdaja vastutuskindlustus	6 554 655	0	6 554 655
Transporditavate kaupade kindlustus	273 901	67 624	206 277
Varakindlustus	37 166	0	37 166
Kokku	106 907 988	48 382 509	58 525 479

2008

Kindlustusliik	Brutopreemiad	Edasikindlustuse osa	Netopreemiad
Liikluskindlustus	95 711 691	48 779 217	46 932 474
Reisikindlustus	3 675 460	0	3 675 460
Maismaasõidukite kindlustus	2 342 951	1 171 477	1 171 474
Maismaasõiduki valdaja vastutuskindlustus	9 877 706	1 047 407	8 830 299
Transporditavate kaupade kindlustus	875 572	250 060	625 512
Varakindlustus	43 807	0	43 807
Garantiikindlustus	5 722	0	5 722
Kokku	112 532 909	51 248 161	61 284 748

Lisa 5. Edasikindlustuse tulem

kroonides

	2009	2008
Edasikindlustuse preemiad	-48 382 509	-51 248 161
Edasikindlustuse osa ettemakstud preemiate eraldise muutuses	-2 754 921	-17 119 461
Edasikindlustuse osa makstud hüvitistest	39 033 775	59 326 069
Edasikindlustuse osa rahuldamata nõuete eraldise muutuses	-2 560 659	1 198 393
Edasikindlustuse osa ettesaadud komisjonitasude muutuses	-3 333 712	5 558 544
Edasikindlustuse komisjonitasu ja kasumis osalemine	9 468 841	-2 600 051
Kokku	-8 529 185	-4 884 667

Lisa 6. Investeeringute tulu

kroonides

	2009	2008
Pangaintressid	3 112 270	6 027 209
Kasum investeeringute realiseerimisest	71	0
Investeeringute väärtuse muutus	-1 157 402	-8 394
Kokku	1 954 939	6 018 815


Lisa 7. Teenus- ja komisjonitasutulu

kroonides

	2009	2008
Edasikindlustuse komisjonitasud	9 468 841	-2 600 051
Teenustasud	288 393	289 663
Muutus ettesaadud edasikindlustuse komisjonitasudes	-3 333 712	5 558 544
Kokku	6 423 522	3 248 156

Lisa 8. Muud äritulud
kroonides

	2009	2008
Üleöödeposiidi intress	61 742	174 956
Väliselt vahendusest saadud käsitluskulu hüvitis	1 047 395	914 937
Tulu valuutakursi muutusest	1 586 878	396 676
Muud tulud	32 989	29 009
Kokku	2 729 004	1 515 578



Lisa 9. Esinenud kahjunõuded ja hüvitised


Kroonides

2009

Kindlustusliik	Makstud kahjud	Kahjukäsitlus-kulud	Regressid ja jääkvara	Muutus RNE-s	Kokku
Liikluskindlustus	72 841 204	5 967 423	-2 814 959	1 777 385	77 771 053
Reisikindlustus	108 962	5 573	0	-16 487	98 048
Maismaasõidukite kindlustus	859 906	42 763	0	-1 112 264	-209 595
Maismaasõiduki valdaja vastutuskindlustus	1 838 821	160 477	0	0	1 999 298
Transporditavate kaupade kindlustus	3 912	1 417	0	692 102	697 431
Kokku	75 652 805	6 177 653	-2 814 959	1 340 736	80 356 235

2008

Kindlustusliik	Makstud kahjud	Kahjukäsitlus-kulud	Regressid ja jääkvara	Muutus RNE-s	Kokku
Liikluskindlustus	84 075 697	4 588 679	-5 919 011	6 159 167	88 904 532
Reisikindlustus	173 549	7 298	0	-9 850	170 997
Maismaasõidukite kaskokindlustus	2 544 093	66 558	0	835 128	3 445 779
Maismaasõiduki valdaja vastutuskindlustus	5 395 624	180 996	0	-4 053 226	1 523 394
Transporditavate kaupade kindlustus	396 900	0	0	202 221	599 121
Kokku	92 585 863	4 843 531	-5 919 011	3 133 440	94 643 823



Lisa 10. Edasikindlustuse osa esinenud kahjunõuetes ja hüvitistes

kroonides

2009

Kindlustusliik	Edasikindlustuse osa kahjunõuetes	Edasikindlustuse osa RNE muutuses	Kokku
Liikluskindlustus	38 559 391	-1 420 636	37 138 755
Maismaasõidukite kindlustus	444 128	-546 458	-102 330
Maismaasõiduki valdaja vastutuskindlustus	30 256	-593 565	-563 309
Kokku	39 033 775	-2 560 659	36 473 116

2008

Kindlustusliik	Edasikindlustuse osa kahjunõuetes	Edasikindlustuse osa RNE muutuses	Kokku
Liikluskindlustus	57 417 525	810 494	58 228 019
Maismaasõidukite kindlustus	1 272 049	414 573	1 686 622
Maismaasõiduki valdaja vastutuskindlustus	636 495	-26 674	609 821
Kokku	59 326 069	1 198 393	60 524 462

Lisa 11. Sõlmimis – ja administratiivkulud

kroonides

2009

	Sõlmimiskulud	Administratiiv- kulud	Kokku
Tööjõukulu	2 042 329	2 355 242	4 397 571
Komisjonitasud vahendajatele	10 250 614	0	10 250 614
Kulud ruumidele	48 545	60 303	108 848
Materiaalse vara kulum	56 250	310 128	366 378
Muud kulud	185 049	558 269	743 318
Sõlmimisväljaminekute muutus	543 722	0	543 722
Kokku	13 126 509	3 283 942	16 410 451

2008

	Sõlmimiskulud	Administratiiv- kulud	Kokku
Tööjõukulu	2 130 963	2 473 649	4 604 612
Komisjonitasud vahendajatele	10 310 107	0	10 310 107
Kulud ruumidele	52 489	45 492	97 981
Materiaalse vara kulum	56 250	307 715	363 965
Muud kulud	237 889	591 951	829 840
Sõlmimisväljaminekute muutus	626 466	0	626 466
Kokku	13 414 164	3 418 807	16 832 971

Lisa 12. Muud ärikulud

kroonides

	2009	2008
Finantsinspektsiooni eelarve katmise kulud	590 717	610 042
Õigusabi	81 443	109 740
Riigilõiv	229 757	195 422
Kulu valuutakursi muutustest	759 359	0
Liikluskindlustuse garantiifondi liikmemaks	2 437 083	1 721 747
Muud tasud	1 353 109	4 720 198
Muud kulud	1 610 508	1 025 783
Kokku	7 061 976	8 382 932

Lisa 13. Nõuded kindlustustegevusest ja muud nõuded

kroonides

	<u>31.12.2009</u>	<u>31.12.2008</u>
Nõuded kindlustustegevusest		
Nõuded kindlustusvõtjatele	536 977	743 298
Nõuded vahendajatele	2 021 247	2 420 638
Regressinõuded	2 632 109	3 945 155
Kokku	5 190 333	7 109 091
 Muud nõuded		
Deposiitidele kogunenud intress	288 903	1 285 392
Pangaintress	0	6 560
Nõuded välisseltside vahendamisest	760 951	2 132 486
Finantsinspektsiooni eelarve katmine	0	587 813
Muud nõuded	608 877	230 210
Kokku	1 658 731	4 242 461
Kõik kokku	6 849 064	11 351 552

Lisa 14. Nõuded edasikindlustuslepingutest

kroonides

	<u>31.12.2009</u>	<u>31.12.2008</u>
Nõuded edasikindlustusest	8 121 151	5 085 648
Edasikindlustuse osa kindlustuslepingute eraldistes	42 345 961	47 661 541
Kokku	50 467 112	52 747 189

Lisa 15. Kapitaliseeritud sõlmimisväljaminekute liikumine (DAC)

kroonides

<u>Aruandeaasta</u>	<u>DAC seisuga 01.jaanuar</u>	<u>Aruandeaastal kapitalizeeritud</u>	<u>Muutus aruandeaastal</u>	<u>DAC seisuga 31.detsember</u>
2009	3 675 442	-1 087 444	-543 722	3 131 720
2008	4 301 908	-1 252 932	-626 466	3 675 442

Lisa 16. Finantsinvesteeringud

kroonides

31.12.2009

	Õiglasest väärtuses läbi kasumiaruande	Laenud ja deposiidid	Kokku
Deposiidid			
Deposiidid Eesti pankades	0	55 636 075	55 636 075
Deposiidid välispankades	0	119 887 827	119 887 827
Kokku		175 523 902	175 523 902

31.12.2008

Investeeringufondide osakud

Hansa Intressifond	11 558 117	0	11 558 117
Hansa Rahaturufond	1 500 000	0	1 500 000

Deposiidid

Deposiidid Eesti pankades	0	29 934 324	29 934 324
Deposiidid välispankades	0	117 100 256	117 100 256
Kokku	13 058 117	147 034 580	160 092 697

Pangadeposiitide intressid jäid vahemikku 0,4 – 4,7% aastas (2008: 2,4-7,5% aastas)

Deposiidid tähtaegade lõikes:

kroonides

	31.12.2009	31.12.2008
Tähtaeg kuni 3 kuud	175 523 902	147 034 580
Kokku	175 523 902	147 034 580

Finantsinvesteeringute bilansiline väärtus valuutade lõikes:

31.12.2009

kroonides

	EEK	EUR	USD	Kokku
Deposiidid krediitiasutustes	20 332 516	143 001 808	12 189 578	175 523 902
Kokku	20 332 516	143 001 808	12 189 578	175 523 902
Osakaal, %	11,6%	81,5%	6,9%	100%

31.12.2008

kroonides

	EEK	EUR	GBP	USD	Kokku
Hansa Intressifond	11 558 117	0	0	0	11 558 117
Hansa Rahaturufond	1 500 000	0	0	0	1 500 000
Deposiidid krediitiasutustes	3 639 990	131 127 595	36 328	12 230 667	147 034 580
Kokku	16 698 107	131 127 595	36 328	12 230 667	160 092 697
Osakaal, %	10,4%	81,9%	0,0%	7,6%	100%

Lisa 17. Materiaalne põhivara
kroonides

	Ehitised	Muu materiaalne põhivara	Kokku
Soetusmaksumus			
Soetusmaksumus seisuga 31.12.2007	4 495 982	2 194 636	6 690 618
Põhivara soetus	0	72 379	72 379
Soetusmaksumus seisuga 31.12.2008	4 495 982	2 267 015	6 762 997
Soetusmaksumus seisuga 31.12.2009	4 495 982	2 267 015	6 762 997
Akumuleeritud kulum			
Akumuleeritud kulum seisuga 31.12.2007	-1 241 374	-1 219 689	-2 461 063
Aruandeperioodi amortisatsioonikulu	-134 880	-259 804	-394 684
Akumuleeritud kulum seisuga 31.12.2008	-1 376 254	-1 479 493	-2 855 747
Aruandeperioodi amortisatsioonikulu	-101 158	-196 663	-297 821
Akumuleeritud kulum 31.12.2009	-1 511 132	-1 741 711	-3 252 843
Jääkväärtus			
Jääkväärtus seisuga 31.12.2008	3 119 728	787 522	3 907 250
Jääkväärtus seisuga 31.12.2009	2 984 850	525 304	3 510 154

Lisa 18. Kohustused kindlustustegevusest
kroonides


	31.12.2009	31.12.2008
Kohustused kindlustustegevusest		
Klientide ettemaksed	104 994	254 454
Vahendajate ettemaksed	6 837	45 199
Ettemakstud preemiad	2 577 791	2 804 107
LKF liikmemaks	157 684	145 326
Kokku	2 847 306	3 249 086

Lisa 19. Kohustused edasikindlustuslepingutest
kroonides

	31.12.2009	31.12.2008
Võlgnevus edasikindlustajatele	16 542 206	15 175 296
Edasikindlustuse osa kapitaliseeritud sõlmimiskuludes	2 536 413	-797 299
Kokku	19 078 619	14 377 997

Lisa 20. Muud kohustused
kroonides

	31.12.2009	31.12.2008
Maksuvõlad	303 032	301 410
Võlad töövõtjatele	1 733 420	1 732 415
Võlad tarnijatele	56 142	70 827
Ettemakstud deposiitpreemiad	30 000	30 000
Muud kohustused	658 174	603 360
Kokku	2 780 768	2 738 012



Lisa 21. Kindlustuslepingute eraldised


kroonides

	31.12.2008		31.12.2009		Muutus	
	Kogusumma	Edasikindlustuse osa	Kogusumma	Edasikindlustuse osa	Kogusumma	Edasikindlustuse osa
Ettemakstud preemiate eraldis	34 554 138	15 715 114	28 351 341	12 960 193	6 202 797	-2 754 921
Rahuldamata nõuete eraldis	49 226 999	31 946 427	50 567 735	29 385 768	-1 340 736	-2 560 659
Kokku	83 781 137	47 661 541	78 919 076	42 345 961	4 862 061	-5 315 580

Ettemakstud preemiate eraldis kindlustusliikide lõikes

kroonides

	31.12.2008		31.12.2009		Muutus	
	Kogusumma	Edasikindlustuse osa	Kogusumma	Edasikindlustuse osa	Kogusumma	Edasikindlustuse osa
Liikluskindlustus	31 123 405	15 567 331	25 867 326	12 933 664	5 256 079	-2 633 667
Reisikindlustus	1 200 278	0	1 325 855	0	-125 577	0
Maismaasõidukite kindlustus	273 968	137 483	30 684	15 342	243 284	-122 141
Maismaasõiduki valdaja vastutus- kindlustus	1 892 380	0	1 061 439	0	830 941	0
Transporditavate kaupade kindlustus	37 369	10 300	40 055	11 187	-2 686	887
Varakindlustus	22 020	0	25 982	0	-3 962	0
Garantiikindlustus	4 718	0	0	0	4 718	0
Kokku	34 554 138	15 715 114	28 351 341	12 960 193	6 202 797	-2 754 921



Ettemakstud preemiate eraldiste liikumine kindlustusliikide lõikes
kroonides

	Saldo 31.12.2008	Brutopreemiad	Teenitud preemiad	Saldo 31.12.2009
Liikluskindlustus	31 123 405	96 525 718	101 781 797	25 867 326
Reisikindlustus	1 200 278	3 254 398	3 128 821	1 325 855
Maismaasõidukite kindlustus	273 968	262 150	505 434	30 684
Maismaasõiduki valdaja vastutuskindlustus	1 892 380	6 554 655	7 385 596	1 061 439
Transporditavate kaupade kindlustus	37 369	273 901	271 215	40 055
Varakindlustus	22 020	37 166	33 204	25 982
Garantiikindlustus	4 718	0	4 718	0
Kokku	34 554 138	106 907 988	113 110 785	28 351 341

Rahuldamata nõuete eraldis kindlustusliikide lõikes
kroonides

	31.12.2008		31.12.2009		Muutus	
	Kogusumma	Edasikindlustuse osa	Kogusumma	Edasikindlustuse osa	Kogusumma	Edasikindlustuse osa
Liikluskindlustus	44 733 405	30 747 896	46 510 790	29 327 260	-1 777 385	-1 420 636
Reisikindlustus	51 028	0	34 541	0	16 487	0
Maismaasõidukite kindlustus	1 364 373	604 966	252 109	58 508	1 112 264	-546 458
Maismaasõiduki valdaja vastutus-kindlustus	2 875 972	593 565	3 568 074	0	-692 102	-593 565
Transporditavate kaupade kindlustus	202 221	0	202 221	0	0	0
Kokku	49 226 999	31 946 427	50 567 735	29 385 768	-1 340 736	-2 560 659

Handwritten signature


Rahuldamata nõuete eraldis liikide lõikes
kroonides

	31.12.2008		31.12.2009		Muutus	
	Kogusumma	Edasikindlustuse osa	Kogusumma	Edasikindlustuse osa	Kogusumma	Edasikindlustuse osa
Teadaolevate kahjude eraldis	22 344 615	12 760 581	21 018 395	9 773 914	1 326 220	-2 986 667
Toimunud, kuid teatamata kahjude eraldis (IBNR)	17 202 094	11 252 831	20 483 270	12 169 126	-3 281 176	916 295
Liikluskindlustuse pensionieraldis	9 680 290	7 933 015	9 066 070	7 442 728	614 220	-490 287
Kokku	49 226 999	31 946 427	50 567 735	29 385 768	-1 340 736	-2 560 659

Rahuldamata nõuete eraldiste liikumine kindlustusliikide lõikes
kroonides

2009


Kindlustusliik	RNE kogusumma 31.12.2008	RNE lisandumine aruandeaastal	Makstud aruandeaastal	RNE kogusumma 31.12.2009
Liikluskindlustus	44 733 405	77 771 053	75 993 668	46 510 790
Reisikindlustus	51 028	98 048	114 535	34 541
Maismaasõidukite kindlustus	1 364 373	-209 595	902 669	252 109
Maismaasõiduki valdaja vastutuskindlustus	2 875 972	1 999 298	1 999 298	2 875 972
Transporditavate kaupade kindlustus	202 221	697 431	5 329	894 323
Kokku	49 226 999	80 356 235	79 015 499	50 567 735



*Rahuldamata nõuete eraldiste liikumine kindlustusliikide lõikes (järg)
kroonides*

2008

Kindlustusliik	RNE kogusumma 31.12.2007	RNE lisandumine aruandeaastal	Makstud aruandeaastal	RNE kogusumma 31.12.2008
Liikluskindlustus	38 574 238	88 904 532	82 745 365	44 733 405
Reisikindlustus	60 878	170 997	180 847	51 028
Maismaasõidukite kindlustus	529 245	3 445 779	2 610 651	1 364 373
Maismaasõiduki valdaja vastutuskindlustus	6 929 198	1 523 394	5 576 620	2 875 972
Transporditavate kaupade kindlustus	0	599 121	396 900	202 221
Kokku	46 093 559	94 643 823	91 510 383	49 226 999



Lisa 22. Finantsvarade ja -kohustuste õiglane väärtus

Ettevõtte bilansis seisuga 31.12.2009 kajastatud finantsvarade ja -kohustuste õiglane väärtus ei erine oluliselt nende bilansilisest väärtusest.

Lisa 23. Omakapital

Aktsiakapital

Seisuga 31.12.2009 oli AS Inges Kindlustus aktsiakapitali suurus 50 mln krooni. Aktsiakapital on jagatud 5 miljoniks 10-kroonise nimiväärtusega aktsiaks. Iga aktsia annab õiguse dividendideks, kui neid välja kuulutatakse, ning ühe hääle aktsionäride üldkoosolekul.

	<u>31.12.2009</u>	<u>31.12.2008</u>
Aktsiakapital	50 000 000	50 000 000
Aktsiate arv (tk)	5 000 000	5 000 000
Aktsiate nimiväärtus (kroonides)	10	10

Reservkapital

Reservkapital on moodustatud kuni 31. detsembrini 2004 kehtinud kindlustustegevuse seaduse redaktsiooni alusel puhaskasumi eraldistest. 1. jaanuarist 2005 kehtima hakanud kindlustustegevuse seadus ei reguleeri enam reservkapitali moodustamist.

Kindlustusselts moodustab reservkapitali lähtudes äriseadustiku nõuetest ja põhikirjas sätestatust. Reservkapital on äriseadustikuga ette nähtud kohustuslik reserv, mida võib üldkoosoleku otsusel kasutada kahjumi katmiseks, kui seda pole võimalik katta aktsiaseltsi vabast omakapitalist, samuti aktsiakapitali suurendamiseks. Reservkapitali minimaalne suurus on 10% aktsiakapitalist, see moodustatakse kasumieraldistest ja seda ei saa jaotada aktsionäridele.

Lisa 24. Tehingud seotud osapooltega

Seotud osapooled

Seotud osapoolteks loetakse seltsi aktsionärid, seltsi poolt kontrollitavad ettevõtjad, seltsi juhtkonna ja nõukogu liikmed, nende lähedased sugulased ning muud isikud, kelle üle nimetatud isikutel on oluline mõju.

Tehingud teiste seotud osapooltega

Aktsionäride ja juhatuse liikmega seotud ettevõtted osutavad kindlustusega seotud teenuseid ja edasikindlustust.

Teenuste ostu- ja müügitehingud

Tehingud

2009

2008

Makstud reisikindlustuse komisjon juhatusse liikmega seotud ettevõttele

20 974

24 106

Saldod

31.12.2009

31.12.2008

Kohustused juhatusse liikmega seotud ettevõttele ees

4 272

2 938

Ettevõttele juhtkonna hinnangul ei ole tehingutes eelpoolnimetatud osapooltega kasutatud turuhinnast oluliselt erinevaid hindasid.

