

AS Inges Kindlustus

Majandusaasta aruanne
2012

Majandusaasta aruanne

Majandusaasta algus 01.jaanuar 2012
Majandusaasta lõpp 31.detsember 2012

Ärinimi: AS Inges Kindlustus
Äriregistri kood: 10089395
Aadress: Raua 35,10124 Tallinn
Telefon: 6410 436, 6410 437
Faks: 6410 438
Elektronpost: inges@inges.ee
Kodulehekülg: www.inges.ee
Põhitegevusala: kahjukindlustus

Lisatud dokumendid

1. Sõltumatu vandeaudiitori aruanne
2. Kasumi jaotamise ettepanek
3. Üle 10 protsendi aktsiaid omavate aktsionäride nimekiri
4. Tegevusalade loetelu

Sisukord

Tegevusaruanne	4
Raamatupidamise aastaaruanne	7
Koondkasumiaruanne	7
Finantsseisundi aruanne	8
Omakapitali muutuste aruanne	9
Rahavoogude aruanne	10
Raamatupidamise aastaaruande lisad	11
Lisa 1. Aastaaruande koostamisel kasutatud arvestuspõhimõtted	11
Lisa 2. Raamatupidamislikud hinnangud ja eeldused	19
Lisa 3. Riskide juhtimine	20
Lisa 4. Brutopreemiad	26
Lisa 5. Edasikindlustuse tulem	26
Lisa 6. Finantstulud	27
Lisa 7. Teenus- ja komisjonitasu tulu	27
Lisa 8. Muud äritulud	27
Lisa 9. Esinenud kahjunõuded ja hüvitised	28
Lisa 10. Edasikindlustuse osa esinenud kahjunõuetes ja hüvitistes	29
Lisa 11. Sõlmimis- ja administratiivkulud	30
Lisa 12. Muud ärikulud	30
Lisa 13. Raha ja raha ekvivalendid	30
Lisa 14. Nõuded kindlustustegevusest ja muud nõuded	31
Lisa 15. Nõuded edasikindlustuslepingutest	31
Lisa 16. Kapitaliseeritud sõlmimisväljaminekute liikumine	31
Lisa 17. Finantsinvesteeringud	32
Lisa 18. Materiaalne põhivara	33
Lisa 19. Immateriaalne põhivara	33
Lisa 20. Kohustused kindlustustegevusest	34
Lisa 21. Kohustused edasikindlustuslepingutest	34
Lisa 22. Muud kohustused	34
Lisa 23. Kindlustuslepingute eraldised	35
Lisa 24. Finantsvarade ja -kohustuste õiglane väärtus	39
Lisa 25. Omakapital	39
Lisa 26. Tingimuslikud kohustused	40
Lisa 27. Tehingud seotud osapooltega	40
Juhatuse allkirjad 2012.aasta majandusaasta aruandele	42
Sõltumatu vandeaudiitori aruanne	43
Kasumi jaotamise ettepanek	44
Üle 10% aktsiaid omavate aktsionäride nimekiri	45
Tegevusalade loetelu	46

Tegevusaruanne

Inges Kindlustus on kahjukindlustusega tegelev kindlustusselts. Õigusliku järjepidevuse alusel on Inges Kindlustus Eestis tegutsenud üle 60 aasta. 74,6% seltsi aktsiakapitalist kuulub Eesti residentidele ja 25,4% Hollandi ning Soome residentidele.

Kindlustustegevus

Kindlustuspreemiaid kogus Inges Kindlustus 2012.a. 6 222 tuhat eurot, 2011. aastal 7 013 tuhat eurot.

Kaskokindlustuse makseid kogus Inges Kindlustus 2012.aastal 7 tuhat eurot.

Maismaasõiduki valdaja vastutuskindlustuse makseid kogus selts 368 tuhat eurot, reisikindlustuse makseid koguti 194 tuhat eurot. Liikluskindlustuse osatähtsus kindlustusportfellis seisuga 31.12.2012 oli 90,8% (2011. majandusaasta lõpul 90,3%).

2012. aastal, ettevõtte aktsionäride vahel toimunud tehingute tagajärjel, ei ole OÜ Unix-V enam seltsi emaettevõtte.

Finantstulemused

Aruandeaasta kasumiks kujunes 10 tuhat eurot.

Kindlustusportfelli struktuur ja selle muutumine

Liik	2012	2011	2010
Liikluskindlustus	90,8%	90,3%	84,6%
Maismaasõiduki valdaja vastutuskindlustus	5,9%	5,7%	9,6%
Maismaasõidukite kindlustus	0,1%	0,1%	0,3%
Reisikindlustus	3,1%	3,9%	5,3%
Muud kindlustusliigid	0,1%	0%	0,2%

Makstud kahjud

2012. a. majandusaasta jooksul hüvitas AS Inges Kindlustus kahjusid kokku 4 396 tuhande euro ulatuses. Aastal 2011 maksis Inges Kindlustus kahjudena välja 3 373 tuhat eurot.

Bruto kahjusuhe (väljamakstud hüvitiste suhe kogutud preemiatesse) kõikide kindlustusliikide lõikes 2012. aastal oli 70,6 %. Aastal 2011 oli kahjusuhe 48,1% ning aastal 2010 89,7%. Aastal 2011 oli kahjus turu keskmisest madalam sel aastal oluliselt tõusnud müüginahku tõttu, 2012. aastal müük stabiliseerus ning ka kahjus jõudis turu keskmise lähedale.

Makstud kahjude suhted brutopreemiatesse olulisemate kindlustusliikide lõikes olid alljärgnevad:

Liik	2012	2011	2010
Liikluskindlustus	76,6%	51,2%	102,5%
Reisikindlustus	1,3%	1,7%	0,6%
Maismaasõidukite kindlustus	25,2%	11,7%	9,0%
Maismaasõiduki valdaja vastutuskindlustus	17,2%	31,7%	30,2%

Investeeringustegevus

AS-i Inges Kindlustus finantsinvesteeringute suurus seisuga 31.12.2012 oli 11 137 tuhat eurot (2011: 11 164 tuhat eurot). Investeeringutest saadud tulud (netona) moodustasid 2012. aastal 134 tuhat eurot. Eelmisel majandusaastal oli vastav näitaja 157 tuhat eurot. Vabad vahendid on paigutatud tähtajalistesse hoiustesse.

Administratiivkulud

Seltsi administratiivkulud aastal 2012 olid 246 tuhat eurot (2011: 223 tuhat eurot), millest töötasudeks arvestatud summad moodustasid 193 tuhat eurot (2011: 166 tuhat eurot). Keskmine põhikohaga töötajate arv aastal 2012 oli 23 inimest (2011: 23 inimest). Juhatuse liikmete tasu sotsiaalmaksuta oli 222 tuhat eurot (2011: 214 tuhat eurot), nõukogu liikmete tasu sotsiaalmaksuta oli 7 tuhat eurot (2011 vastavalt 7 tuhat eurot).

Tehnilised reservid ja omakapital

Aruandeaasta lõpus on Inges Kindlustuse bilansimaht 15 173 tuhat eurot. Eelmise aasta lõpus oli see 15 268 tuhat eurot. Tehniliste reservide summa suurenes 432 tuhande euro võrra. Ettemakstud preemiate kogusaldo 2012. aasta lõpus oli 1 732 tuhat eurot, vastav näitaja 2011. aasta lõpus 2 148 tuhat eurot, rahuldamata nõuete eraldis 2012. aasta lõpus 4 543 tuhat eurot, vastav näitaja 2011. aasta lõpus 3 695 tuhat eurot. Tehniliste reservide summad ja muutused kindlustusliigiti on esitatud raamatupidamise aastaaruande lisas nr 23.

Majanduskeskkond ja olukord kindlustusturul

Majandus Eestis on kosumas ning inimesed julgevad rohkem investeerida ning kulutada. Kinnisvaraturg on elavnenu, samuti soetatakse jälle rohkem sõidukeid, vaikset tõusu võib oodata seega ka kindlustusturul. Tugev konkurents ja ka kõrge kahjus mõjutavad küll seltside tulemusi, kuid olulisi tagasilööke oodata ei ole.

Seadusandluses seltsi mõjutavaid olulisemaid muudatusi 2012. aastal ei toimunud. Valmimas on uus kohustusliku liikluskindlustuse seadus.

Oodatavad sündmused järgmisel majandusaastal

Müügimaht ja toodete hinnatase kindlustusturul jääb 2013. aastal eeldatavalt 2012. aasta tasemega võrreldes sarnaseks või sellest veidi kõrgemaks.

Inges Kindlustuse eesmärgiks on jätkuvalt stabiilsuse hoidmine ning riskide maandatus. Selle tagavad usaldusväärsete edasikindlustajate valik, madalad kulud ning konservatiivne müüdavate kindlustustoodete valik ja riskihindamine. Jätkatakse ka kahjukäsitusprotsessi ja klienditeeninduse paremaks ning efektiivsemaks muutmist.

Infosüsteemide täiustamisega minnakse edasi ning seda jätkatakse ka 2013. aastal.

Tähtsamad finantsnäitajad

<i>eurodes</i>	2012	2011
Aruandeperioodi kohta		
Brutopreemiad	6 222 163	7 012 583
Bruto teenitud preemiad	6 638 161	5 890 358
Bruto tekkinud kahjud	5 266 307	3 772 003
Bruto kulud	1 604 411	1 178 047
Neto kahjusuhe	74 %	65 %
Neto kulusuhe	33 %	3 %
Neto kombineeritud suhe	107 %	68 %
Väljamaksetase	85 %	54 %
Aruandeperioodi lõpu seisuga		
Varasid kokku	15 172 941	15 267 666
Finantsinvesteeringud	11 137 456	11 163 933
Investeeringute osatähtsus varades	73 %	73 %

Finantsnäitajate selgitused:

Bruto teenitud preemiad	Brutopreemiad + EPE muutus
Bruto tekkinud kahjud	Kahjunõuete kogusumma + RNE muutus
Bruto kulud	Kahjukäsitluskulud + sõlmimiskulud + sõlmimiskulude muutus + administratiivkulud
Neto kahjusuhe	(esinevad kahjunõuded netona edasikindlustusest + tehniliste eraldiste muutus netona edasikindlustusest) / (teenitud preemiad netona edasikindlustuses)
Neto kulusuhe	(sõlmimiskulud + admin.kulud - edasik.komisjonitasutulu + LKFi liikmemaks) / (teenitud preemiad netona edasik.-st)
Neto kombineeritud suhe	Neto kahjusuhe + neto kulusuhe
Väljamaksetase	Bruto tekkinud kahjud / brutopreemiad



Voldemar Vaino
Juhatuse liige



Lauri Riit
Juhatuse liige

Raamatupidamise aastaaruanne

Koondkasumiaruanne

<i>eurodes</i>	Lisa	2012	2011
Brutopreemiad	4	6 222 163	7 012 583
Edasikindlustuse preemiad	4, 5	-2 852 763	-3 144 272
Muutus ettemakstud preemiate eraldises	23	415 998	-1 122 225
Edasikindlustuse osa ettemakstud preemiate eraldise muutuses	23	-183 087	555 139
Teenitud preemiad netona edasikindlustusest		3 602 311	3 301 225
Finantstulud	6	104 397	192 848
Teenus- ja komisjonitasutulud	7	422 122	596 985
Muud äritulud	8	84 813	68 923
Tulud kokku		4 213 643	4 159 981
Esinenud kahjunõuded ja hüvitised	9	-5 266 307	-3 772 003
Edasikindlustuse osa esinenud kahjunõuetes ja hüvitistes	10	2 592 344	1 617 497
Neto esinenud kindlustusvõtja kahjunõuded ja hüvitised		-2 673 963	-2 154 506
Sõlmimiskulud	11	-948 593	-594 889
Administratiivkulud	11	-246 432	-223 043
Muud ärikulud	12	-334 340	-344 071
Kulud kokku		-4 203 328	-3 316 509
Ärikasum (-kahjum)		10 315	843 472
Aruandeaasta puhaskasum (-kahjum)		10 315	843 472
Muu koondkasum (-kahjum)		0	0
Aruandeaasta koondkasum (-kahjum)		10 315	843 472

Finantsseisundi aruanne

eurodes

Varad	Lisa	31.12.2012	31.12.2011
Raha ja raha ekvivalendid	13	244 948	195 348
Nõuded kindlustustegevusest ja muud nõuded	14	411 384	450 824
Nõuded edasikindlustusest	15	3 140 285	2 975 505
Kapitaliseeritud sõlmimisväljaminekud	16	7 534	232 622
Finantsinvesteeringud	17	11 137 456	11 163 933
Materiaalne põhivara	18	219 334	249 434
Immateriaalne põhivara	19	12 000	0
Varad kokku		15 172 941	15 267 666
Kohustused			
Kohustused kindlustustegevusest	20	119 074	182 681
Kohustused edasikindlustuslepingutest	21	467 529	1 003 236
Muud kohustused	22	249 667	187 346
Kindlustuslepingute eraldised	23	6 274 947	5 842 994
Kohustused kokku		7 111 217	7 216 257
Omakapital	25		
Aksiakapital		3 195 582	3 195 582
Ülekurs		1 619	1 619
Reservkapital		853 201	853 201
Jaotamata kasum		4 001 007	3 157 535
Aruandeaasta kasum (-kahjum)		10 315	843 472
Omakapital kokku		8 061 724	8 051 409
Kohustused ja omakapital kokku		15 172 941	15 267 666

Initialed for identification purposes only

Allkirjastatud identifitseerimiseks

Date/kuupäev.....26.04.2013.....

Signature/allkiri..........

KPMG, Tallinn

Omakapitali muutuste aruanne

eurodes

	Aksia- kapital	Ülekurss	Reserv- kapital	Jaotamata kasum	Kokku
Saldo seisuga 31.12.2010	3 195 582	1 619	853 201	3 157 535	7 207 937
Aruandeaasta kasum/kahjum	0	0	0	843 472	843 472
Saldo seisuga 31.12.2011	3 195 582	1 619	853 201	4 001 007	8 051 409
Aruandeaasta kasum/kahjum	0	0	0	10 315	10 315
Saldo seisuga 31.12.2012	3 195 582	1 619	853 201	4 011 322	8 061 724

Initialed for identification purposes only

Allkirjastatud identifitseerimiseks

Date/kuupäev.....26.04.2013.....

Signature/allkiri..........

KPMG, Tallinn

Rahavoogude aruanne

eurodes

	2012	2011
Rahavood äritegevusest		
Saadud kindlustuspreemiad	5 888 308	6 480 653
Makstud hüvitised, tagasiostud ja käsitluskulud	-4 541 498	-3 506 689
Arveldused edasikindlustusandjatega	-742 915	-201 149
Saadud intressid	145 174	209 041
Makstud tegevuskulud	-705 784	-722 656
Paigutatud tähtajalistesse hoiustesse	-29 659 270	-25 179 359
Laekunud tähtajalistest hoiustest	29 669 127	22 882 550
Laekumised muudest ärituludest ja makstud muud äriikulud	8 458	-51 616
Rahavood äritegevusest kokku	61 600	-89 225
Rahavood investeerimistegevusest		
Immateriaalse põhivara soetus	-12 000	0
Rahavood investeerimistegevusest kokku	-12 000	0
Rahavood kokku	49 600	-89 225
Raha ja raha ekvivalendid perioodi alguses	195 348	284 573
Raha ja raha ekvivalentide muutus	49 600	-89 225
Muutus kursivahest	0	0
Raha ja raha ekvivalendid perioodi lõpus	244 948	195 348

Initialed for identification purposes only

Allkirjastatud identifitseerimiseks

Date/kuupäev.....26.04.2013.....

Signature/allkiri..........

KPMG, Tallinn

Raamatupidamise aastaaruande lisad

Lisa 1. Aastaaruande koostamisel kasutatud arvestuspõhimõtted

AS Inges Kindlustus (edaspidi ka Selts) on Eestis registreeritud äriühing (registrikood: 10089395), asukohaga Raua 35, Tallinn (Eesti). Selts pakub Eestis kahjukindlustust, sh. kohustuslikku liikluskindlustust. AS Inges Kindlustus emaettevõtteks oli Eestis registreeritud osäühing Unix-V, registrikood 10162560, alates 2012.a. detsembrist on seltsi kontrollivaks osapooleks läbi otsese ja kaudse osaluse Voldemar Vaino.

Juhatus kiitis raamatupidamise aastaaruande avalikustamise heaks oma otsusega 26.aprillil 2013.a. Aastaaruande vaatab läbi nõukogu ja kinnitab aktsionäride üldkoosolek. Aktsionäride üldkoosolekul on õigus majandusaasta aruannet mitte kinnitada ja nõuda uue aruande koostamist.

Vastavuse kinnitus

AS Inges Kindlustus raamatupidamise aastaaruanne on koostatud kooskõlas Rahvusvaheliste Finantsaruandluse Standarditega (IFRS EL), nagu need on vastu võetud Euroopa Liidu poolt.

Koostamise alused

Seltsi aruandevaluuta on euro ja majandusaasta arv näitajad on esitatud eurodes ilma komakohata (kui ei ole märgitud teisiti).

Aastaaruande koostamisel on Selts lähtunud soetusmaksumuse printsiibist, välja arvatud need finantsvarad, mis kajastatakse õiglases väärtuses muutusega läbi kasumi/kahjumi ning jääkvara, mis kajastatakse õiglases väärtuses.

IFRS EUGa kooskõlas olevate aruannete koostamine eeldab juhtkonnalt otsuste, kalkulatsioonide ja hinnangute tegemist, mis mõjutavad arvestuspõhimõtete rakendamist ning varade ja kohustuste, tulude ja kulude kajastatud summasid. Hinnangud ja nendega seotud eeldused baseeruvad eelmiste perioodide kogemustel ja erinevatel muudel faktoritel, mida peetakse olemasolevatel asjaoludel põhjendatuks. Saadud tulemuste põhjal tehakse varade ja kohustuste raamatupidamisliku väärtuse üle otsuseid, mis ei ole juba muude allikate põhjal ilmsed. Tegelikud tulemused võivad nendest hinnangutest erineda.

Raamatupidamislikud hinnangud ja eeldused vaadatakse üle järjepidevalt. Raamatupidamislike hinnangute muutused kajastatakse muutuse tegemise aastal, kui nad puudutavad ainult antud aastat, või muutuse tegemise aastal ja järgnevatel aastatel, kui nad puudutavat antud ja järgnevaid aastaid. Täpsemalt vt. lisa 2.

Alljärgnevad arvestuspõhimõtted on järjepidevalt kasutusel kõigis aruannetes esitatud aastate kohta.

Lepingute klassifikatsioon

Kindlustuslepingud on lepingud, mille kohaselt selts (kindlustusandja) võtab enda kanda kindlustusriski teiselt osapoolelt (kindlustusvõtja), nõustudes maksma hüvitist kindlustusvõtjale või muule hüvitise saajale neid ebasoodsalt mõjutava spetsiifilise tulevikusündmuse (kindlustusjuhtum) saabudes. Seetõttu on IFRS 4 mõistes kõik kindlustusvõtjaga sõlmitud lepingud klassifitseeritud kindlustuslepinguteks.

AS Inges Kindlustuse majandustegevus hõlmab vaid kahjukindlustust (liikluskindlustus, reisikindlustus, vedaja vastutuskindlustus, maismaasõidukite kindlustus, transporditavate kaupade kindlustus, varakindlustus).

Initialed for identification purposes only

Allkirjastatud identifitseerimiseks

Date/kuupäev.....26.04.2013.....

Signature/allkiri..........

KPMG, Tallinn

Kindlustuslepingute kajastamine ja hindamine

Preemiad tavakindlustusest

Tavakindlustuse brutopreemiad on aasta jooksul sõlmitud lepingute preemiad. Brutopreemiatena kajastatakse kindlustuslepingute järgselt saadud ja saadaolevad preemiad või nende osamaksud, mille maksetähtaeg kuulub arvestusperioodi sõltumata sellest, kas nad on täielikult või osaliselt seotud ka järgnevate arvestusperioodidega. Brutopreemias sisalduvad vahendajatele makstavad komisjonitasud. Preemiatuludena ei arvestata ettemakseid kindlustusvõtjalt.

Tuludena kajastatakse saadud preemiate väljateenitud osa. Preemiaid teenitakse riski jõustumise kuupäevast kindlustuse kehtivusaja jooksul ja kindlustatava riski põhjal.

Ettemakstud preemiate eraldis

Ettemakstud preemiate eraldis on see osa kahjukindlustuse brutopreemiast, mis on seotud kindlustuslepingute kehtivusega peale bilansikuupäeva ning mis eeldatavalt teenitakse järgmisel majandusaastal. Ettemakstud preemiate eraldis arvestatakse proportsionaalselt iga üksiku lepingu bilansikuupäevajärgse kehtivuse osakaalu alusel kogu lepingu kehtivusperioodist. Seejuures iga üksiklepingu eraldis moodustab selle lepingu brutopreemiast protsentuaalselt sama osa, mis bilansikuupäeva järgne kindlustuslepingu kehtivuse aeg moodustab kogu lepingu kehtivuse ajast.

Kahjunõuded tavakindlustusest

Tavakindlustusest tekkinud kahjunõuded koosnevad majandusaasta jooksul väljamakstud ja juhtunud kahjudest ning nende käsitlemiskuludest, jääkvara müügist ja kindlustusandja regressiõiguse alusel tagasisaadud summadest ning muutustest rahuldamata nõuete eraldises.

Väljamaksmata osa kahjudest võetakse arvele kui rahuldamata nõuete eraldis.

Rahuldamata nõuete eraldis

Rahuldamata nõuete eraldis hõlmab seltsi prognoosi alusel arvatud esinenud kahjude, mis on bilansipäeva seisuga välja maksmata, kogukulu summas vajalikke eraldisi ja asjassepuutuvaid väliseid ja siseid nõuete käsitlemiskulusid. Rahuldamata nõudeid hinnatakse, analüüsides igauhte eraldi ja võttes arvesse tekkinud, kuid veel teatamata kahjusid ja nii siseste kui väliste prognoositavate sündmuste (nt. kahjukäsitlemisprotseduuride muudatused, inflatsioon, juriidilised arengutendentsid ja seadusandlikud muudatused ning mineviku kogemused ja trendid) mõju.

Siia kuuluvad muuhulgas ka summad, mis on eraldatud väljaminekute katmiseks, millega kaasneb püsiv töövõimetushüvitis ja ülalpidamispension (nn. liikluskindlustuse pensionide eraldis) ning raviastutuste (sh Haigekassa) nõuded.

Rahuldamata nõuete eraldis (RNE) koosneb toimunud, kuid hüvitamata kahjudest ning toimunud, kuid teatamata kahjudest ja kahjukäsitlemiskuludest ning nende täpsemad arvestamise põhimõtted on kirjutatud lahti lisa 2.

Rahuldamata nõuete eraldisi ei diskonteerita, v.a. liikluskindlustuse annuiteetide eraldis, mida diskonteeritakse nüüdisväärtusse kasutades standardseid aktuaarseid meetodeid ja pensioni tõusu indeksi ja diskontomäära.

Kuigi juhtkonna hinnangul on rahuldamata eraldise kogusumma ja sellega seotud edasikindlustuse poolt hüvitatavad summad neile kättesaadava info alusel õiglaselt kajastatud, on lõppkohustus edaspidise info ja sündmuste tõttu erinev ja lõpptulemuseks võib olla oluline korrektsioon tehtud eraldises. Korrektsioonid eelnevatel aastatel kajastatud rahuldamata nõuete eraldises kajastatakse raamatupidamisaruannetes korrektsiooni tegemise perioodil ja avalikustatakse eraldi, kui need on olulised. Kasutatud meetodid ja tehtud hinnangud vaadatakse regulaarselt üle.

Initialled for identification purposes only

Allkirjastatud identifitseerimiseks

Date/kuupäev.....26.04.2013.....

Signature/allkiri..........

KPMG, Tallinn

Edasikindlustus

Selts ostab edasikindlustuskatet tavapärase kindlustuse käigus, et riskide hajutamise läbi piirata võimalikku netokahjumit. Makstud edasikindlustuse preemiad ja saadud hüvitised kajastatakse brutomeetodil, kuna edasikindlustuskokkulepped ei vabasta seltsi otsestest kohustustest kindlustusvõtjate ees.

Edasikindlustuslepingutena kajastatakse ainult neid lepinguid, mille tulemusena toimub oluline kindlustusriski loovutamine. Lepingulised õigused, mille alusel ei loovutata olulist kindlustusriski, kajastatakse kui finantsinstrumendid.

Eeldatavad edasikindlustusest tagasisaadavad summad kajastatakse eraldi varana edasikindlustuse osas kindlustuslepingute eraldises. Edasikindlustusest tagasisaadavaid summasid hinnatakse sarnaselt rahuldamata nõuetele.

Makstud edasikindlustuse preemiad kajastatakse kuludena samal alusel, mille järgi lepingujärgsed kindlustuspreemiad kajastatakse tuludena. Järgmisesse majandusaastasse kuuluv edasikindlustuse preemiate osa kajastatakse finantsseisundi aruandes edasikindlustuse osas kindlustuslepingute eraldises.

Nõuded edasikindlustusest sisaldavad välja makstud kahjude katteks edasikindlustajatelt saadaolevaid summasid ja kajastatakse finantsseisundi aruandes kindlustus- ja muude nõuete all.

Edasikindlustusega seotud varade kaetavat väärtust hinnatakse igal bilansipäeval. Kui selgub asjaolusid, mille tulemusena tõenäoliselt ei laeku kõik esialgselt arvele võetud summad, hinnatakse varade väärtus alla tõenäoliselt laekuva summani.

Kapitaliseeritud sõlmimiskulud

Sõlmimiskulud koosnevad kõigist kindlustuslepingute sõlmimisel tekkivatest otsestest ja kaudsetest kuludest. Kindlustuslepingute puhul on kapitaliseeritud sõlmimiskulud selline osa tekkinud soetuskuludest, mis on seotud järgmisesse aruandeperioodi ülekantavate preemiatega ning vastavad ettemakstud preemiate eraldise proportsioonile kindlustuspreemiatest. Kapitaliseerimisele kuuluvad sõlmimiskulud koosnevad otsestest sõlmimiskuludest (vahendajate komisjonitasud, müügipersonali palk, kulud müügipersonali inventarile), kapitaliseeritud ei ole kaudseid sõlmimiskulusid (reklaam, administratiivpersonali töötasud, lähetus- ja sõidukulud jms.).

Edasikindlustuse osa kapitaliseeritud sõlmimiskuludes moodustab edasikindlustuslepingu järgsetest komisjonitasudest sama protsentuaalse osa, mis ettemakstud preemiate eraldise edasikindlustuse osa moodustab edasikindlustuspreemiatest.

Kohustused ja neile vastavad varad kohustuste piisavuse testi põhjal

Selts viib bilansipäeva seisuga läbi kindlustuskohustuste piisavuse testi. Testi eesmärgiks on hinnata, kas kajastatud kindlustuslepingutest tulenevad kohustused, vähendatuna kapitaliseeritud sõlmimiskulude võrra, on tulevaste hinnanguliste rahavoogude valguses piisavad katmaks kõiki väljamakseid. Testi läbiviimisel on arvesse võetud hetke parimaid hinnanguid kõikide tulevaste lepinguliste rahavoogude ja nendega seotud kulude, nagu kahjukäsitluskulud, kohta. Kui testi tulemuseks on puudujääk, hinnatakse alla kapitaliseeritud sõlmimiskulud ja vajadusel moodustatakse täiendav eraldis - möödumata riskide eraldis. Võimalik puudujääk kajastatakse koondkasumiaruandes.

Tulud

Tulud kindlustuslepingutest

Kindlustuslepingute tuludega seotud arvestuspõhimõtted on esitatud lõigus "Kindlustuslepingute kajastamine ja hindamine".

Initialed for identification purposes only
Allkirjastatud identifitseerimiseks
Date/kuupäev... 26.04.2013
Signature/allkiri...
KPMG, Tallinn

Teenus- ja komisjonitasutulu

Teenus- ja komisjonitasutulu sisaldab edasikindlustuse komisjonitasusid ning muid kindlustuslepingute sõlmimise ja haldamisega seotud teenustasusid (nt teenustasud kindlustuslepingute katkestamisest).

Edasikindlustuskomisjonides kajastatakse edasikindlustajalt edasikindlustuslepingu alusel saadav komisjonitasu, sealhulgas komisjonitasu, mis tuleneb edasikindlustusvõtja osalemisest edasikindlustusandja kasumis. Edasikindlustuslepingu komisjonitasu tulu kajastatakse samadel alustel kui kindlustuslepingute sõlmimiskulud (vt. arvestuspõhimõtete punkt „Kapitaliseeritud sõlmimiskulud”).

Finantstulud

Finantstulud sisaldavad tulusid finantsinstrumentidelt.

Tulu finantsvaradelt sisaldab intressi ja dividenditulu, netotulu õiglasel väärtuses muutusega läbi kasumi/kahjumi klassifitseeritud finantsvarade ümberhindlusest ja finantsvarade realiseerimisest. Täiendavat informatsiooni finantstulude kajastamise kohta finantsvaradelt on arvestuspõhimõtete punktis „Finantsvarad”.

Kulud

Tegevuskulud on jaotatud vastavalt administratiiv-, sõlmimis- ja kahjunõuete käsitluskuludeks. Kahjunõuete käsitluskulud on kajastatud koondkasumiaruande real “Esinenud kahjunõuded ja hüvitised”

Kaudsed administratiivkulud ja kaudsed sõlmimiskulud on jagatud liikluskindlustuse ja vabatahtliku kindlustuse vahel vastavalt kogutud brutopreemiate proportsioonile.

Administratiivkuludeks on kindlustustegevusega seotud kulud, kulud personalile, kontorimööbli ning inventari amortisatsioonieraldised, samuti lähetus- ja koolituskulud selles osas, mis ei ole sõlmimis- või kahjukäsitluskulu.

Sõlmimiskuludeks arvestatakse vahendajate komisjonitasud, agentide vahendustasud ning poliisi-blankettide trükkimise kulu, müügitöötajate lähetuskulud, reklaamikulud, transpordi ja sidekulud ning müügipersonali kasutuses oleva põhivara hooldus- ja amortisatsioonikulu.

Kahjukäsitluskulud moodustuvad kahjukäsitlejate töötasust, lähetus- ja koolituskuludest, kuludest ruumidele, transpordile ning kahjukäsitluse inventari amortisatsioonieraldistest.

Ettevõtte tulumaks

Vastavalt kehtivale seadusandlusele Eestis ettevõtete kasumit ei maksustata, mistõttu ei eksisteeri ka edasilükkunud tulumaksu nõudeid ja kohustusi. Kehtiva tulumaksuseaduse kohaselt maksustatakse dividendidena jaotatavat kasumit määraga 21/79 netodividendina väljamakstud summast. Dividendidelt arvestatud ettevõtte tulumaks kajastatakse tulumaksukuluna dividendide väljakuulutamise perioodi koondkasumiaruandes, sõltumata sellest, millise perioodi eest need on välja kuulutatud või millal dividendid välja makstakse. Bilansipäeva seisuga väljamaksmata dividendidelt arvestatud tulumaksukohustust ja -kulu korrigeeritakse vastavalt uuel aruandeperioodil kehtivale tulumaksu määrale.

Maksimaalne võimalik tulumaksukohustuse summa, mis võiks kaasnedada dividendide väljamaksmisega, on ära toodud aastaaruande lisas 26.

Valuuta ümberarvestus

Selts kasutab arvestus- ja esitlusvaluutana oma majanduskeskkonna valuutat – eurot. Välisvaluutas toimunud äritehingud hinnatakse ümber tehingupäeval kehtiva Euroopa Keskpanga valuutakursi järgi. Välisvaluutades nomineeritud rahalised varad ja kohustused arvestatakse ümber, kasutades

Initialled for identification purposes only

Allkirjastatud identifitseerimiseks

Date/kuupäev... 26.04.2013

Signature/allkiri... 

KPMG, Tallinn

bilansipäeval kehtinud Euroopa Keskpanga vahetuskurssi. Ümberhindamisest tekkivad kursivahed kajastatakse koondkasumiaruandes muudes ärituludes või muudes ärikuludes, deposiitide ümberhindamisest tekkivad kursivahed kajastatakse investeringute tuludes või investeringute kuludes.

Materiaalne põhivara

Materiaalse põhivara objektid kajastatakse soetusmaksumuses, mida vähendatakse akumuliseerunud kulumi ja vara väärtuse langusest tulenevate allahindluste võrra.

Materiaalse põhivarana võetakse arvele olulise soetusmaksumusega ja üle ühe aastase eeldatava kasuliku kasutuseaga varad. Väheolulise maksumusega objektid kantakse nende soetamisel kuludesse. Soetusmaksumus koosneb ostuhinnast ning soetusega otseselt seotud väljaminekutest.

Arvuteid ei kajastata nende suhteliselt kiire moraalse kulumise tõttu materiaalse põhivara hulgas, vaid kantakse soetamisel kuludesse.

Materiaalse põhivara kulum

Kulum kajastatakse koondkasumiaruandes lineaarsel meetodil materiaalse põhivarana arvelolevate objektide kasuliku tööea jooksul. Ehitiste amortisatsiooninormiks on 3% aastas ja muu põhivara puhul 20% aastas.

Materiaalsele põhivarale määratud amortisatsiooniperioodid vaadatakse üle igal aastal, selgitamaks ega ei ole ilmnunud asjaolusid, mis võivad oluliselt muuta põhivara või põhivaragrupi kasulikkude eluiga. Hinnangute muutuste mõju kajastub aruandeperioodis ja järgnevatel perioodides.

Immateriaalne põhivara

Immateriaalne põhivara võetakse algselt arvele soetusmaksumuses, mis koosneb ostuhinnast ja soetamisega seotud otsestest kulutustest.

Immateriaalse põhivarana kajastatakse soetatud tarkvara, mida amortiseeritakse vastavalt kasulikule elueale lineaarse amortisatsioonimeetodiga keskmiselt 10% aastas. Immateriaalse põhivara amortiseerimisel on lähtutud eelduses, et selle lõppväärtus on null.

Finantsvarad

Finantsvarad on klassifitseeritud järgmistesse kategooriatesse, sõltuvalt nende soetamise eesmärgist:

- Finantsvarad õiglases väärtuses muutusega läbi kasumi/kahjumi on finantsvarad, mis on soetatud kauplemise eesmärgil kui algsel kajastamisel Seltsi poolt nõnda määratletakse.
- Lunastustähtajani hoitavad investeringud on finantsvarad, mis ei ole tuletisinstrumendid, ja mis on fikseeritud või kindlaksmääratavate maksete ja fikseeritud lunastustähtaegadega, kusjuures Selts kavatab ja on suuteline antud varasid lunastustähtajani hoidma.
- Laenud ja nõuded on finantsvarad, mis on kindlaksmääratavate maksetega fikseeritud ja pole tuletisinstrumendid, ja mida ei ole noteeritud aktiivsel turul, v.a. need, mis selts kavatab lähemal ajal müüa, need, mis on Seltsi poolt esialgsel kajastamisel määratletud kui õiglases väärtuses muutusega läbi kasumi/kahjumi või müügivalmis või need, mille puhul Selts ei saa tagasi praktiliselt kogu algset investeringut.
- Müügivalmis finantsvarad on finantsvarad, mis ei ole tuletisinstrumendid ja mis on kas määratud sellesse rühma või pole klassifitseeritud ühessegi teise kategooriasse.

Initialled for identification purposes only

Allkirjastatud identifitseerimiseks

Date/kuupäev... 26.04.2013.....

Signature/allkiri.....

KPMG, Tallinn

Finantsvarade ostmine kajastatakse tehingupäeval ehk hetkel, kui Selts kohustub vara soetama. Kajastamine lõpetatakse, kui lepingujärgsed õigused investeringutest saadavatele rahavoogudele aeguvad või kui investeringud koos kõigi oluliste omandiga seotud riskide ja hüvedega on üle antud.

Finantsvarad võetakse arvele õiglasel väärtuses, millele lisatakse kõigi finantsvarade puhul, mis ei ole õiglasel väärtuses muutusega läbi kasumi/kahjumi, nende soetamisega otseselt seotud tehingukulud.

Pärast esialgset kajastamist hindab Selts finantsvarasid õiglasel väärtuses muutusega läbi kasumi/kahjumi ja müügivalmis finantsvarasid õiglasel väärtuses ilma müümisel tekkivaid võimalikke tehingukulusid maha arvestamata. Noteeritud väärtpaberite õiglaseks väärtuseks on nende noteeritud ostukurs bilansipäeva seisuga. Kui finantsvara turg ei ole aktiivne, kasutab Selts õiglase väärtuse määramiseks hindamismeetodeid. Need hõlmavad hiljutisi sõltumatute osapoolte vahel aset leidnud turutehinguid, viiteid teisele, ligikaudselt samasugusele instrumendile, diskonteeritud rahavoo analüüsi ja optioonide hindamise mudeleid. Kui omakapitaliinstrumentide väärtust ei saa usaldusväärset mõõta, hinnatakse need soetusmaksumuses.

Lunastustähtjani hoitavad investeringud ning laenud ja nõuded hinnatakse sisemise intressimäära meetodil korrigeeritud soetusmaksumuses, millest lahutatakse vara väärtuse langusest tulenevad kahjumid.

Realiseeritud tulud ja kulud ning õiglasel väärtuses muutusega läbi kasumi/kahjumi kajastatavate finantsvarade õiglase väärtuse muutustest tulenevad realiseerimata tulud ja kulud kajastatakse nende tekkimise perioodil kasumis/kahjumis. Müügivalmis finantsvarade õiglase väärtuse muutustest tulenevad realiseerimata tulud ja kulud kajastatakse muu koondkasumi (-kahjumi) osana, v.a. kahjumid vara väärtuse langusest ning rahaliste varade ja kohustuste, nagu näiteks võlakirjad, valuutakursikasumid ja -kahjumid. Kui müügivalmis finantsvara müüakse või selle väärtus langeb, kajastatakse eelnevalt omakapitalis kajastatud kumulatiivsed tulud või kulud kasumis või kahjumis. Kui müügivalmis investeringud on intressikandvad, kajastatakse sisemise intressimäära meetodil arvatud intress koondkasumiaruandes.

Raha ja raha ekvivalendid

Raha ja raha ekvivalentidena kajastatakse kassas olevat sularaha ja nõudmiseni hoivuseid. Rahavoogude aruanne on koostatud otsemeetodil.

Finantskohustused

Kõiki finantskohustusi (võlad hankijatele, viitvõlad ja muud võlad) võetakse algselt arvele õiglasel väärtuses, mille hulka kuuluvad tehingutasud. Finantskohustusi kajastatakse tehingupäeval. Finantskohustusi kajastatakse edaspidi korrigeeritud soetusmaksumuses. Lühiajaliste finantskohustuste korrigeeritud soetusmaksumus on üldjuhul võrdne nende nominaalväärtusega, mistõttu lühiajalisi finantskohustusi kajastatakse maksmisele kuuluvas summas. Finantskohustus liigitatakse lühiajaliseks, kui selle tasumise tähtaeg on kaheteist kuu jooksul alates bilansikuupäevast või kui seltsil pole tingimusteta õigust kohustuse tasumist edasi lükata rohkem kui 12 kuud pärast bilansikuupäeva.

Finantskohustuse kajastamine lõpetatakse, kui see on rahuldatud, lõpetatud või aegunud.

Kindlustus- ja muud nõuded

Kindlustus- ja muud nõuded kajastatakse korrigeeritud soetusmaksumuses vähendatuna väärtuse langusest tulenevate kahjumite võrra.

Nõuetena kajastatakse kindlustusvõtjate, vahendajate ja teiste võlgnevused seltsile aruandeperioodi lõpul. Samuti näidatakse siin nõuded kindlustusseltside vahelistest arveldustest. Ebatõenäoliselt laekuvate nõuete arvestuses on hinnatud iga nõude laekumise tõenäosust eraldi. Ebatõenäoliselt laekuvateks ja lootusetuks tunnistatud nõuded on aruandes kajastatud põhimõttel, et klientide nõuete

Initialled for identification purposes only

Allkirjastatud identifitseerimiseks

Date/kuupäev... 26.04.2013

Signature/allkiri... 

KPMG, Tallinn

summas on vähendatud aruandeperioodi brutopreemiaid ning vahendajate nõuded on kantud kuludesse.

Varade väärtuse vähenemine

Finantsvara

Igal bilansipäeval hindab ettevõtte juhtkond, kas on märke, mis viitavad soetusmaksumuses või korrigeeritud soetusmaksumuses kajastatud finantsvara väärtuse langusele. Oluliste finantsvarade väärtuse langust hinnatakse iga objekti puhul eraldi. Selliste finantsvarade puhul, mille suhtes ei ole otseselt teada, et nende väärtus on langenud ja mis ei ole individuaalselt olulised, hinnatakse väärtuse langust kogumina. Kõik vara väärtuse langemisest tekkinud kahjumid kajastatakse perioodi kasumis/kahjumis. Kui kahjum vara väärtuse langusest väheneb, siis eelnevalt kajastatud vara väärtuse langusest tulenev kahjum tühistatakse. Korrigeeritud soetusmaksumuses kajastatud finantsvarade väärtuse langust mõõdetakse vara raamatupidamisväärtuse ja hinnanguliste tulevaste rahavoogude nüüdisväärtuse vahelise erinevusena, mida on diskonteeritud finantsvara esialgse sisemise intressimääraga. Korrigeeritud soetusmaksumuses kajastatud finantsvarade väärtuse langusest tekkinud kahjumi vähenemine kajastatakse perioodi kasumis/kahjumis.

Põhivara

Igal bilansipäeval hinnatakse, kas esineb tunnuseid, mis viitavad põhivara väärtuse langusele. Juhul, kui on kahtlusi, mis viitavad varaobjekti väärtuse langemisele alla tema raamatupidamisliku väärtuse, viiakse läbi vara kaetava väärtuse test. Vara kaetav väärtus on võrdne kõrgemaga kahest näitajast: kas vara õiglasest väärtusest (miinus müügikulutused) või diskonteeritud rahavoogude põhjal leitavast kasutusväärtusest. Kui testimise tulemusena selgub, et vara kaetav väärtus on madalam tema raamatupidamislikust väärtusest, hinnatakse vara objekt alla tema kaetavale väärtusele. Juhul kui vara väärtuse testi ei ole võimalik teostada üksiku varaobjekti suhtes, leitakse kaetav väärtus väikseima varade grupi (raha genereeriva üksuse) kohta, kuhu see vara kuulub. Vara allahindlusi kajastatakse aruandeperioodi kuluna. Kui varem alla hinnatud varade kaetava väärtuse testi tulemusena selgub, et kaetav väärtus on tõusnud üle raamatupidamisliku jääkväärtuse, siis tühistatakse varasem allahindlus ning suurendatakse vara raamatupidamislikku maksumust. Ülempiiriks on vara raamatupidamislik jääkmaksumus, mis oleks kujunenud arvestades vahepealsetel aastatel normaalset amortisatsiooni.

Hüvitised töötajatele

Lühiajalised hüvitised töötajatele, sealhulgas töölepingujärgne töötasu, puhkusetasu ning nendelt õigusaktide alusel arvestatud sotsiaalmaks ning töötuskindlustusmaks kajastatakse tekkepõhiselt tegevuskuludes. Täiendavaid hüvitisi (sh täiendav pension ja aktsioptsioonid) ei ole töötajatele kehtestatud.

Muud kohustused ja ettemakstud tulud

Muud kohustused ja ettemakstud tulud kajastatakse korrigeeritud soetusmaksumuses. Muude kohustustena on kajastatud dividendivõlad, garantiikindlustuse tagatissummad, võlad hankijatele ning muud kohustused.

Eraldised ja potentsiaalsed kohustused

Ettevõtte moodustab eraldisi nende kohustuste osas, mille realiseerumise aeg või summa pole kindlad. Eraldise suuruse ja realiseerumisaaja määramisel tuginetakse juhtkonna või vastava ala ekspertide hinnangutele.

Eraldis kajastatakse juhul, kui ettevõttel on enne bilansipäeva tekkinud juriidiline või tegevusest tingitud kohustus, eraldise realiseerumine ressursside väljamineku näol on tõenäoline (üle 50%) ning eraldise suurus on usaldusväärselt määratav.

Initialled for identification purposes only

Allkirjastatud identifitseerimiseks

Date/kuupäev.....26.04.2013.....

Signature/allkiri..........

KPMG, Tallinn

Eraldise realiseerumisega kaasnevaid kulutusi hinnatakse bilansipäeva seisuga ning eraldise suurust hinnatakse uuesti igal bilansipäeval. Juhul, kui eraldis realiseerub tõenäoliselt rohkem kui ühe aasta pärast, kajastatakse seda diskonteeritud nüüdsväärtuses. Diskonteerimisel võetakse aluseks sarnaste kohustuste suhtes turul valitsev intressimäär.

Potentsiaalseteks kohustusteks klassifitseeritakse need kohustused, mille realiseerumise tõenäosus jääb alla 50% või nende suuruse hindamine ei ole usaldusväärne. Potentsiaalsete kohustuste üle peetakse arvestust bilansiväliselt.

Bilansipäevajärgsed sündmused

Raamatupidamise aastaaruandes kajastuvad olulised varade ja kohustuste hindamist mõjutavad asjaolud, mis ilmnesid bilansi kuupäeva 31.12.2012 ja aruande koostamise kuupäeva vahemikul, kuid on seotud aruandeperioodil või varasematel perioodidel toimunud tehingutega.

Bilansipäevajärgsed sündmused, mida ei ole varade ja kohustuste hindamisel arvesse võetud, kuid mis oluliselt mõjutavad järgmise aruandeperioodi tulemust, on avalikustatud aastaaruande lisades.

Uued rahvusvahelise finantsaruandluse standardid ning Rahvusvahelise Finantsaruandluse Tõlgenduste Komitee (IFRIC) tõlgendused

Käesoleva aruande koostamise hetkeks on välja antud uusi rahvusvahelisi finantsaruandluse standardeid ning nende tõlgendusi, mis muutuvad ettevõttele kohustuslikuks alates 01.01.2012 või hiljem algavate perioodide aruannetele.

Järgmised uued standardid ja tõlgendused ei kehti 31. detsembril 2012 lõppenud majandusaasta kohta ja seetõttu pole neid käesoleva aruande koostamisel rakendatud.

Standard IFRS 7 „Finantsinstrumendid: avalikustatav teave“ muudatused Finantsvarade ja finantskohustuste tasaarvestamine (Kohaldatakse aruande- ja vahearuandeperioodidele, mis algavad 1. jaanuaril 2013 või hiljem; rakendatakse tagasiulatuvalt.)

Muudatused sisaldavad uusi avalikustamisnõudeid finantsvarade ja -kohustuste osas, mis

- tasaarvestatakse bilansis või
- mille suhtes kehtib tasaarvelduste raamkokkulepe või muu sarnane kokkulepe.

Standard IFRS 13 „Õiglase väärtuse määrtmine“ (Kohaldatakse edasiulatuvalt aruandeperioodidele, mis algavad 1. jaanuaril 2013 või hiljem. Varasem rakendamine on lubatud.)

Seni eri standardites sätestatud õiglase väärtuse määrtmise juhendid on standardis IFRS 13 asendatud ühtsete põhimõtetega õiglase väärtuse määrtmiseks. IFRS 13 defineerib õiglase väärtuse, sätestab raamistiku õiglase väärtuse määrtmiseks ning reeglid õiglase väärtuse määrtmise kohta teabe avalikustamiseks. Standard sätestab laiaulatusliku avalikustamisnõuete raamistiku, mille seniste ja lisandunud nõuete kohaselt avalikustatav teave võimaldab finantsaruande kasutajail hinnata õiglase väärtuse määrtmise väljatöötamiseks kasutatud meetodeid ja sisendeid ning korduvate õiglase väärtuse määrtmistepuhul, kus kasutatakse olulisi mittejälgitavaid sisendeid, määrtmistepuhul mõju kasumile või kahjumile või muule koondkasumile või -kahjumile.

Standard IAS 1 „Finantsaruannete esitamine“ muudatused „Muu koondkasumi objektide esitamine“ (Kohaldatakse aruandeperioodidele, mis algavad 1. juulil 2012 või hiljem; rakendatakse tagasiulatuvalt. Varasem rakendamine on lubatud.)

Muudatuste kohaselt

- peab ettevõtte kajastama need muu koondkasumi või -kahjumi objektid, mida võib tulevikus ümber liigitada kasumiks või kahjumiks, eraldi neist, mida enam kasumiks või kahjumiks ümber liigitada ei saa.

Initialled for identification purposes only

Allkirjastatud identifitseerimiseks

Date/kuupäev... 26.04.2013.....

Signature/allkiri... [Signature].....

KPMG, Tallinn

- muutub aruande Koondkasumiaruanne nimetus. Uus nimetus on „Kasumi ja muu koondkasumi aruanne“, kuid lubatud on ka muude nimetuste kasutamine.

Standard IAS 32 „Finantsinstrumendid: esitamine“ muudatused „Finantsvarade ja finantskohustuste tasaarvestamine“ (Kohaldatakse aruandeperioodidele, mis algavad 1. jaanuaril 2014 või hiljem; rakendatakse tagasiulatuvalt)

Muudatused ei too endaga kaasa uusi reegleid finantsvarade ja -kohustuste tasaarvestamiseks, pigem täpsustatakse tasaarvestamise kriteeriumeid, et vähendada ebahütlust kriteeriumide rakendamisel.

Eelnimetatud muudatused standardites ja nende tõlgendustes ei oma olulist mõju Ettevõtte raamatupidamise aruandele nende esialgse kohaldamise perioodil.

Järgmised uued standardid ja tõlgendused ei kehti 31. detsembril 2012 lõppenud majandusaasta kohta ning ei ole Ettevõtte jaoks asjakohased:

Standard IFRS 10 Konsolideeritud finantsaruanded ja standard IAS 27 (2011) Konsolideerimata finantsaruanded

Standard IFRS 11 Ühised ettevõtmised

Standard IFRS 12 Muudes (majandus)üksustes olevate osaluste avalikustamine

Standard IAS 12 Tulumaks muudatused Edasilükkunud tulumaks: alusvara katmine

Standard IAS 19 (2011) Hüvitised töötajatele

Standard IAS 27 (2011) Konsolideerimata finantsaruanded

Standard IAS 28 (2011) Investeeringud sidusettevõtetesse ja ühisettevõtetesse

Tõlgendus IFRIC 20 Paljanduskulud pealmaakaevanduse tootmisetapis

Lisa 2. Raamatupidamislikud hinnangud ja otsustused

Aruannete koostamisel on kasutatud mitmeid raamatupidamishinnanguid ja otsustusi, mis mõjutavad aruandes kajastatud varasid ja kohustusi ning lisades avalikustatud potentsiaalseid varasid ja kohustusi. Kuigi nimetatud otsustused on tehtud juhtkonna parima teadmise kohaselt, ei pruugi need kokku langeda hilisema tegeliku tulemusega.

Tähtsamad raamatupidamishinnangud raamatupidamislike arvestuspõhimõtete rakendamisel on ära toodud alljärgnevalt:

Kindlustuseraldised

Toimunud, kuid teatamata kahjude eraldise suuruse (IBNR) hindamine toimub ajaloolise kogemuse põhjal, kus tulevikus tekkivate kahjunõuete eraldise hindamisel võetakse arvesse eelmistel perioodidel tegelikult tekkinud kahjunõuded, kasutades selleks statistilisi meetodeid.

Teadaolevate registreeritud, kuid lõpuni käsitlemata kahjude eraldis (RBNS) leitakse juhtumipõhiselt olemasoleva informatsiooni või nõude põhjal.

Seltsi hinnangud teatatud ja teatamata kahjude osas ja kahjunõuete eraldised on kvartaalselt täiendatud ja üle vaadatud ning muutused kajastuvad koondkasumiaruandes.

Tagasinõuded ja jääkvara

Eeldatavad jääkvara müügi ja regressi alusel tagasisaadavad summad kajastatakse eraldi varadena ning neid hinnatakse igal bilansipäeval nende õiglases väärtuses.

Initialled for identification purposes only

Allkirjastatud identifitseerimiseks

Date/kuupäev.....26.04.2013.....

Signature/allkiri.....*AS*.....

KPMG, Tallinn

Muutused hinnangutes

Võrreldes 2011. aastaga on muutunud liikluskindlustuse pensionieraldise hindamine RBNS eraldises. 2011. aastal ja varasematel aastatel teostas pensionieraldise arvutusi Eesti Liikluskindlustusfondi aktuaar, 2012. aastal AS Inges Kindlustuse aktuaar. 31.12.2012 on pensionieraldis summas 354 027 eurot, vana arvutuse järgi oleks olnud 439 111 eurot. Pensionieraldise arvutusvalem jäi samaks, muutusid valemi sisendid: prognoositi ise tarbijahinnaindeksi muutust, kasutati diskonteerimisel intressimäärana pikaajaliste AAA riikide võlakirjade tootluskõverat nagu varasemalt, kuid intressimäär valiti vastavalt annuiteedimakse kestvusele (enne oli iga aasta kohta eraldi intressimäär), annuiteedimaksete lõpukuupäev määrati kuu täpsusega, mitte aasta täpsusega ning lisaks hinnati uuesti pensioni kuumakse summa.

Lisa 3. Riskide juhtimine

Seltsi kui majandusüksuse seisukohalt on riskid jagatud välisteks ja sisemisteks riskideks.

Välised riskid on riskid, mis tekivad seltsist väljaspool seltsi enda tegevusest sõltumata (nt konkurentide tegevus, seadusandlus, finantsriskid).

Sisemised riskid on riskid, mis tekivad majandusüksuse sees (nt kindlustusriskid, personalirisk, IT risk).

Riskide hindamine toimub seltsi juhatuse poolt kehtestatud korras, millega on kehtestatud protseduurireeglid olemasolevate riskide tuvastamiseks ja nende juhtimiseks ning tulevase mõju vähendamiseks. Riskide hindamise ja juhtimise protsess on pidev.

Ettevõtte majandusarengu seisukohalt on oluline määratleda ettevõtte riskid ning tegeleda nende juhtimisega. Kindlustuselts on välja toonud 3 põhilist riskivaldkonda: kindlustusrisk, finantsriskid, ning operatsioonirisk. Järgnevalt on toodud vastavate riskivaldkondade kokkuvõtlikud definitsioonid.

Riskijuhtimise eesmärkideks on kindlustusrisiki vähendamine kindlustusmaksemäärade korrigeerimise ning pideva reservide kontrollimise teel. Lisaks jätkuvalt hoida madalal likviidsus- ja krediidirisk ning maandada paremini operatsioonirisiki võttes kasutusele uuema ja kompaktsema infosüsteemi.

Kindlustusrisk

Kindlustusrisk – võimalus saada kahju kindlustuskattes defineeritud ootamatutest sündmustest (kindlustusjuhtumid).

Ettevõtte kindlustusrisk hõlmab järgmisi kindlustusvaldkondi:

- liikluskindlustus
- reisikindlustus
- maismaasõiduki valdaja vastutuskindlustus
- maismaasõidukite kindlustus
- transporditavate kaupade kindlustus
- varakindlustus

Kindlustusrisiki juhtimine koosneb peamiselt kolmest valdkonnast: adekvaatsete kindlustusmaksemäärade, kindlustushüvitiste ning eraldiste määratlemisest. Lisaks kasutatakse kindlustusrisiki juhtimiseks edasikindlustust.

Kindlustusmaksemääradega seotud riskid

Peamiseks kindlustusrisiki allikaks on ebapiisavad kindlustusmaksemäärad. Kindlustusmaksemäärad on leitud põhimõttel: võtta arvesse võimalikke väljamakseid ning hinnapoliitika

Initialled for identification purposes only

Allkirjastatud identifitseerimiseks

20

Date/kuupäev... 26.04.2013.....

Signature/allkiri.....

KPMG, Tallinn

konkurentsivõimelisust. Lisaks viiakse läbi iga-aastaselt kindlustusmaksemäärade piisavuse test ning lähtuvalt testi tulemustest võetakse ette suuremaid korrektiive. Lisakorrektiive viiakse läbi aktuaarsete analüüside ja raamatupidamislike aruannete alusel.

Kahjukäsitlusega seotud riskid

Hüvitamisele kuuluva kindlustusjuhtumi määramisel lähtutakse kindlustusliigile vastavatest kehtivatest tingimustest. Erandiks võib lugeda kohustusliku liikluskindlustuse, mis allub Eesti Liikluskindlustuse süsteemile.

Oluliseks kahjujuhtumitest tulenevate riskide juhtimiseks on reeglite ja normide järgimine. Hüvitamise reeglid põhinevad sisemise kogemuse alusel loodud käsitlusreeglitele. Erandjuhtumite korral lähtutakse ühistest arvamustest ja tõekspidamistest.

Kindlustustehniliste eraldistega seotud riskid

Kindlustustehniliste eraldiste määramiseks kasutatakse eksperthinnanguid, ahel-redel meetodit, mis põhineb minevikuandmetel ning erinevaid arvutusmeetodeid isikukahjude puhul. Lisaks viiakse aasta lõpu seisuga läbi reserve piisavuse test, mille tulemusena saadud reserve piisavus või puudujääk kajastatakse majandusaasta aruandes.

Kindlustusriskide maandamiseks on kindlustusseltsi kindlustusriskid kaetud edasikindlustuslepingutega, mis on määratud iga liigi puhul eraldi.

Tundlikkus kindlustusrisiki suhtes

Tundlikkus kindlustusrisiki suhtes väljendab teatud parameetrite muutuste mõju kindlustusandja tegevuses. Väikesed parameetrite erinevused võivad anda suure erinevuse lõpptulemuses, seetõttu on oluline uurida erinevaid näitajaid.

Tabel illustreerib riskiparameetrite mõju ettevõtte puhaskasumile. Korraga on arvesse võetud üks parameeter, jättes teised näitajad muutumatuks. Kindlustusfirma seisukohast on olulised näitajad kahjunõuded ja hüvitised, mis mõjutavad firma puhaskasumit. Viimast mõjutavad ka mitmed erinevad kulud nagu administratsioonikulud, sõlmimiskulud ja muud kulud. Seltsil pole põhjust arvata, et kahjunõuded ja hüvitised võiksid lühikeses perspektiivis drastiliselt suureneda müügi hüppelise suurenemiseta.

Parameeter	Väärtus 2012 (EUR)	Muutus parameetris	Mõju (EUR)	Mõju puhaskasumile (%)
Neto kahjunõuded ja hüvitised	2 673 963	kasv 1%	26 740	259,23%
Administratsioonikulud	246 432	kasv 1%	2 464	23,89%
Sõlmimiskulud	948 593	kasv 1%	9 486	91,96%
Muud ärikulud	334 340	kasv 1%	3 343	32,41%

Kindlustusrisiki kontsentratsioon

Kindlustusrisiki kontsentratsioon määrab, millises ulatuses võib sündmus (või mitu sündmust) mõjutada oluliselt kindlustusandja kohustusi. Üks riski kontsentratsiooni vorm – mitu mingil moel

Initialled for identification purposes only

Allkirjastatud identifitseerimiseks

Date/kuupäev... 26.04.2013

Signature/allkiri...

KPMG, Tallinn

sarnast kindlustuslepingut annavad kokku ühe suure riski. Näiteks loodusõnnetused, mis juhtuvad mingis kindlas piirkonnas, seavad ohtu korraga kõik seal asuvad kindlustusobjektid.

Vaadates kindlustusportfelli liigiti, siis kohustuslik liikluskindlustus hõlmab sealt suurima osa. Eelnevalt tulenevalt asub suur osa ettevõtte kindlustusobjekte Eestis. Ettevõtte hinnangul ei ole loodusõnnetused, mis põhjustaksid suurt kahju, sagedased.

Liikluskindlustuse puhul jälgitakse poliisiomanike vanuseid ja asukohti, leidmaks olulisi gruppe, kus kindlustusrisk on keskmisest suurem.

Kahjude kujunemine

Kahjude kujunemisel on arvesse võetud kõikide kindlustusliikide IBNR, käsitluskulud, regressid ja rahuldamata nõuete eraldis.

Kahjuaasta näitab juhtumi toimumise aastat ja selle all kogukahju (RNE eraldis ja makstud hüvitised) kujunemist samal ja järgnevatel aastatel. Kumulatiivsed hüvitised näitavad väljamakstud kahjude kogusummat 31.12.2012 seisuga vastava kahjuaasta kohta. Kahjud kokku näitavad RNE ja makstud hüvitiste kogusummat 31.12.2012 seisuga.

Kumulatiivsete kahjude hinnang

Kahjuaasta	2012	2011	2010	2009	2008	2007
Kahju toimumine aasta lõpuks	4 929 362	3 806 846	3 957 173	4 772 430	5 238 271	1 347 348
1 aasta hiljem	0	3 866 173	3 841 814	5 017 401	5 157 936	2 581 545
2 aastat hiljem	0	0	3 921 003	4 934 012	5 474 068	2 570 155
3 aastat hiljem	0	0	0	4 822 974	5 523 805	2 652 811
4 aastat hiljem	0	0	0	0	5 453 295	2 667 265
5 aastat hiljem	0	0	0	0	0	2 779 808
Kumulatiivsed hüvitised	3 312 487	3 303 929	3 463 389	4 611 900	5 304 272	2 563 518
RNE 31.12.2012 seisuga	1 616 875	562 244	457 614	211 074	149 023	216 290
Kahjud kokku	4 929 362	3 866 173	3 921 003	4 822 974	5 453 295	2 779 808
Erinevus esialgsest	0	59 327	-36 170	50 544	215 024	1 432 460

Reservis olevate vanemate aastate kahjusid hüvitati 2012. aastal kogusummas 89 579 eurot ning reserv nende jaoks seisuga 31.12.2012 oli 1 329 567 eurot.

Edasikindlustus

Kohustusliku liikluskindlustuse ja kaskokindlustuse puhul kasutatakse proportsionaalset 50% edasikindlustust.

Krediidirisk

Krediidirisk on risk, mille realiseerumine võib põhjustada kahju teise osapoole maksejõuetuse tõttu. Ettevõtte krediidirisk on põhjustatud arvete tasumata jätmisest kliendi, vahendaja või edasikindlustaja poolt. Järgnevas tabelis on esitatud kindlustuslepingutest tulenevate nõuete maksimaalne krediidirisk:

	2012	2011
Nõuded kindlustustegevusest ja muud nõuded	300 609	265 952
Nõuded edasikindlustusest	3 140 285	2 975 505
Krediidiriski kontsentratsioon kokku	3 440 894	3 241 457

Initialled for identification purposes only

Allkirjastatud identifitseerimiseks

Date/kuupäev... 26.04.2013

Signature/allkiri... 

KPMG, Tallinn

Krediidiriski maandamiseks on kehtestatud nõue, et poliis väljastatakse vaid tasutud arvetele. Vahendajad kannavad oma klientide krediidiriski. Vahendajate krediidirisk on maandatud regulatsioonidega, näiteks müügiloa lõpetamine. Edasikindlustajate krediidiriski maandamiseks analüüsitakse enne igat edasikindlustuslepingu sõlmimist edasikindlustusandja maksevõimet ja usaldusväärsust. Seisuga 31.12.2012 on riskile avatud nõuete osas maksetähtaja ületanud summa 7,3 tuhat eurot.

Likviidsusrisk

Kindlustuslepingutest tulenev likviidsusrisk on seotud kindlustusandja kohustustega. Peamised kohustuste haldamise meetmed on õigete rahuldamata nõuete eraldiste suuruste määramine. Kohustuste täitmiseks on ettevõttel osa finantsvahenditest lühiajalistes deposiithoiustes, mis võimaldab vahendeid hankida piisavalt kiiresti.

Alljärgnevad tabelid kirjeldavad ettevõtte kohustusi tähtaegade lõikes. Aastad näitavad kui suur summa kohustusest kuulub tõenäoliselt väljamaksmisele 0-1 aasta, 1-3 aasta jne. jooksul. Rahuldamata nõuete eraldise jaoks on viimane hinnang saadud mineviku sündmuste põhjal.

<u>Aastad</u>	<u>0-1</u>	<u>1-3</u>	<u>3-5</u>	<u>Hiljem</u>	<u>Kokku</u>
RNE	1 694 584	1 203 217	384 292	1 260 594	4 542 687

Pikaajaliselt hoitakse RNE-s reservi kindlustuspensionitele, mida makstakse välja rohkem kui 5 aastat.

Järgnevalt on toodud kohustus edasikindlustajate ees:

<u>Aastad</u>	<u>0-1</u>	<u>Kokku</u>
Kohustuse suurus	421 119	421 119

Tururisk

Kindlustustegevusest tuleneva tururiski maandamine seisneb asutuse konkurentsivõimelisuse säilitamises. Selle säilitamiseks selts korrigeerib hindu, pakub erinevaid kindlustusliike ja jälgitakse ülejäänud kindlustusturu dünaamikat.

Finantsriskid

Finantsriskid - erinevate finantsriskidena käsitletakse krediidiriski, likviidsusriski ja tururiski, kusjuures viimane jaguneb omakorda valuutariskiks, intressimäära riskiks ja muuks hinnariskiks.

Krediidirisk

Krediidirisk on risk, et finantsinstrumendi üks osapool põhjustab teisele finantskahjumi, sest ei suuda kohustust täita. Antud kontekstis võib teise poole all mõista panku, kus hoitakse deposiite. Krediidiriski maandamiseks jälgitakse pidevalt vastaspoole krediidivõime muutumist, krediidivõimet hinnatakse Standard & Poors'i krediidireitingute põhjal.

Initialed for identification purposes only

Allkirjastatud identifitseerimiseks

Date/kuupäev... 26.04.2013

Signature/allkiri... 

KPMG, Tallinn

Deposiidid jagunevad krediidireitingute lõikes alljärgnevalt:

Reiting Standard & Poor`s järgi	Deposiitide summa (EUR)	Osakaal deposiitides
A-	820 289	7,4%
A+	2 283 038	20,5%
AA-	6 292 129	56,5%
A	1 742 000	15,6%
Kokku	11 137 456	100%

Likviidsusrisk

Likviidsusrisk on risk, et kindlustusselts ei suuda realiseerida oma investeringuid ja teisi varasid oma rahaliste kohustuste õigeaegseks täitmiseks. Likviidsusrisi on maandatud kasutades investeerimist kuni 90 päevastesse tähtajalistesse hoiustesse, see tähendab, et riskisituatsiooni korral on võimalik hiljemalt 90 päeva jooksul muuta finantsvarade portfelli struktuuri. Täpsemalt vt. lisa 17. Kindlustusseltsil pole võlakirju ega muid finantsinstrumente. Finantsseisundi aruandes kajastatud finantskohustuste maksetähtaeg on alla ühe aasta

Tururisk

Tururisk on seotud valuutakurside, intressimäärade ja finantsvarade väärtuste üldiste kõikumistega, mõjutades nende väärtusi ebasoodsas suunas.

Intressimäärarisk on seotud seltsi poolt valitud finantsinstrumentide väärtuse muutumisega suunas, mis tekitab seltsile finantskahju.

Intressimäärariski vähendamiseks on juhatus paigutanud vabad vahendid fikseeritud intressimääraga tähtajalistesse hoiustesse. Juhatare hinnangul on finantstoodete valik optimaalne, teenides küll vähem intressi, kuid kandes endas tunduvalt madalamat finantsrisi. Finantsinvesteeringud tähtaegade lõikes on esitatud Lisas 17.

Valuutarisk on seotud välisvaluutas paigutatud finantsvarade kursimuutusega, avaldades mõju välisvaluutas fikseeritud varade tulevastele rahavoogudele.

Valuutariskide vähendamiseks hoitakse enamus vabu vahendeid pankades eurodes.

Finantsinvesteeringute osakaal valuutade lõikes:

2012

	USD	NOK	GBP	EUR	Kokku
Kurss	1,3194	7,3483	0,8161		
Kokku	862 506	6 569	2 793	10 265 588	11 137 456
Osakaal, %	7,74%	0,06%	0,03%	92,17%	100,00%

2011

	USD	NOK	GBP	EUR	Kokku
Kurss	1,29390	7,75400	0,83530		
Kokku	873 690	6 158	2 717	10 281 368	11 163 933
Osakaal, %	7,83%	0,06%	0,02%	92,09%	100,00%

USA dollari kursi muutus 1 % võrra muudab omakapitali 0,06 % võrra ja kasumit 148,03 % võrra.

Muu hinnarisk on risk, et finantsinstrumendi õiglane väärtus või tulevased rahavood kõiguvad muutuste tõttu turuhindades. Riski vähendamiseks on selts paigutanud vabad vahendid tähtajalistesse hoiustesse.

Initialled for identification purposes only

Allkirjastatud identifitseerimiseks

Date/kuupäev... 26.04.2013.....

Signature/allkiri.....

KPMG, Tallinn

Kapitali juhtimine

Kindlustusandjale on olulise tähtsusega kapitali adekvaatsus ning tegutsemise eelduseks kindlustustegevuse seadusest tulenev nõue, mille järgi kindlustusandja omavahendite summa ei või ühelgi hetkel olla väiksem omavahendite miinimumist ega omavahendite normatiivist. Seda nõuet ettevõtte juhatus pidevalt ka jälgib. Kindlustusandja omavahendite miinimum on 3,2 miljonit eurot. AS Inges Kindlustus on lähtunud oma tegevuses miinimum omakapitali ehk 3,2 miljoni euro piirist. Omavahendite normatiiv lisapiiranguid antud juhul ei sea. Solventsusmarginaal leitakse igaaastaselt ning vajadusel korrigeeritakse omavahendite mahtu.

Seltsi juhatus on kapitali ja varade paigutamisel, mis ületavad seaduses nõutud miinimumi, hoidnud konservatiivset poliitikat, et oleks tagatud kindlustusvõtjate huvid ning ettevõtte jätkusuutlikkus. Seotud vara investeerimisel jälgib juhatus, et oleks tagatud investeringute optimaalne tulu ja turvalisus ning investeringute hajutatus, säilitades samal ajal seltsi pidev likviidsus. Seltsi tegevuses toimub kapitali muutus sisemiselt genereeritava kapitali arvel.

eurodes

	<u>2012</u>	<u>2011</u>
Omavahendid	8 049 724	8 051 409
Omavahendite normatiiv	861 193	861 193
Omavahendite miinimum	3 200 000	3 200 000
Omavahendite ülejääk	4 849 724	4 851 409

Seltsil on omavahendeid 8 049 724 eurot, omavahendite miinimum on ületatud 2,52 korda.

Initialled for identification purposes only

Allkirjastatud identifitseerimiseks

Date/kuupäev... 26.04.2013.....

Signature/allkiri... .....

KPMG, Tallinn

Lisa 4. Brutopreemiad

eurodes

2012

Kindlustusliik	Brutopreemiad	Edasikindlustuse osa	Netopreemiad
Liikluskindlustus	5 649 357	2 849 190	2 800 167
Reisikindlustus	194 451	0	194 451
Maismaasõidukite kindlustus	7 146	3 573	3 573
Maismaasõiduki valdaja vastutuskindlustus	367 848	0	367 848
Transporditavate kaupade kindlustus	1 754	0	1 754
Varakindlustus	1 607	0	1 607
Kokku	6 222 163	2 852 763	3 369 400

2011

Kindlustusliik	Brutopreemiad	Edasikindlustuse osa	Netopreemiad
Liikluskindlustus	6 329 816	3 139 097	3 190 719
Reisikindlustus	271 038	0	271 038
Maismaasõidukite kindlustus	10 349	5 175	5 174
Maismaasõiduki valdaja vastutuskindlustus	397 477	0	397 477
Transporditavate kaupade kindlustus	2 396	0	2 396
Varakindlustus	1 507	0	1 507
Kokku	7 012 583	3 144 272	3 868 311

Lisa 5. Edasikindlustuse tulem

eurodes

	2012	2011
Edasikindlustuse preemiad Lisa 4	-2 852 763	-3 144 272
Edasikindlustuse osa ettemakstud preemiade eraldise muutuses Lisa 22	-183 087	555 139
Edasikindlustuse osa makstud hüvitistest Lisa 10	2 138 586	1 619 219
Edasikindlustuse osa rahuldamata nõuete eraldise muutuses Lisa 22	453 758	-1 722
Edasikindlustuse osa ettesaadud komisjonitasude muutuses Lisa 7	236 278	-320 727
Edasikindlustuse komisjonitasu ja kasumis osalemine Lisa 7	164 806	901 065
Edasikindlustuse tulem	-42 422	-391 298

Initialled for identification purposes only

Allkirjastatud identifitseerimiseks

Date/kuupäev... 26.04.2013

Signature/allkiri... 

KPMG, Tallinn

Lisa 6. Finantstulud

eurodes

	2012	2011
Intressitulud	133 864	157 581
Kasum (-kahjum) valuutakursi muutusest	-29 467	35 267
Kokku	104 397	192 848

Lisa 7. Teenus- ja komisjonitasutulu

eurodes

	2012	2011
Edasikindlustuse komisjonitasud	164 806	901 065
Teenustasud	21 038	16 647
Muutus ettesaadud edasikindlustuse komisjonitasudes	236 278	-320 727
Kokku	422 122	596 985

Lisa 8. Muud äritulud

eurodes

	2012	2011
Väliselt vahendusest saadud käsitluskulu hüvitis	67 952	65 869
Tulu valuutakursi muutusest	11 550	0
Muud tulud	5 311	3 054
Kokku	84 813	68 923

Initialed for identification purposes only

Allkirjastatud identifitseerimiseks

Date/kuupäev.....26.04.2013.....

Signature/allkiri.....

KPMG, Tallinn

Lisa 9. Esinenud kahjunõuded ja hüvitised

eurodes

2012

Kindlustusliik	Makstud kahjud	Kahjukäsitlus-kulud	Regressid ja jääkvara	Muutus RNE-s	Möödumata riskide eraldise muutus	Kokku
Liikluskindlustus	4 328 633	392 828	-387 230	823 142	0	5 157 373
Reisikindlustus	2 581	230	0	-967	0	1 844
Maismaasõidukite kindlustus	1 804	33	0	-1 396	0	441
Transporditavate kaupade kindlustus	0	0	0	-6 956	0	-6 956
Maismaasõiduki valdaja vastutuskindlustus	63 181	16 296	0	34 128	0	113 605
Kokku	4 396 199	409 387	-387 230	847 951	0	5 266 307

2011

Kindlustusliik	Makstud kahjud	Kahjukäsitlus-kulud	Regressid ja jääkvara	Muutus RNE-s	Möödumata riskide eraldise muutus	Kokku
Liikluskindlustus	3 240 954	345 680	-159 690	65 758	-30 163	3 462 539
Reisikindlustus	4 538	175	0	883	0	5 596
Maismaasõidukite kindlustus	1 214	31	0	-188	0	1 057
Transporditavate kaupade kindlustus	0	0	0	1 827	0	1 827
Maismaasõiduki valdaja vastutuskindlustus	126 084	14 229	0	160 671	0	300 984
Kokku	3 372 790	360 115	-159 690	228 951	-30 163	3 772 003

Initialled for identification purposes only

Allkirjastatud identifitseerimiseks

Date/kuupäev... 26.04.2013

Signature/allkiri... *B*

KPMG, Tallinn

Lisa 10. Edasikindlustuse osa esinenud kahjunõuetes ja hüvitistes

eurodes

2012

Kindlustusliik	Edasikindlustuse osa kahjunõuetes	Edasikindlustuse osa RNE muutuses	Kokku
Liikluskindlustus	2 137 684	454 205	2 591 889
Maismaasõidukite kindlustus	902	-447	455
Kokku	2 138 586	453 758	2 592 344

2011

Kindlustusliik	Edasikindlustuse osa kahjunõuetes	Edasikindlustuse osa RNE muutuses	Kokku
Liikluskindlustus	1 618 613	-1 388	1 617 225
Maismaasõidukite kindlustus	606	-334	272
Kokku	1 619 219	-1 722	1 617 497

Initialed for identification purposes only

Allkirjastatud identifitseerimiseks

Date/kuupäev.....26.04.2013.....

Signature/allkiri.....*[Signature]*.....

KPMG, Tallinn

Lisa 11. Sõlmimis – ja administratiivkulud

eurodes

2012

	Sõlmimiskulud	Administratiiv- kulud	Kokku
Tööjõukulu	148 879	192 603	341 482
Komisjonitasud vahendajatele	559 985	0	559 985
Kulud ruumidele	3 697	4 917	8 614
Materiaalse vara kulum	3 595	24 697	28 292
Muud kulud	7 349	24 215	31 564
Kapitaliseeritud sõlmimisväljaminekute muutus	225 088	0	207 178
Kokku	948 593	246 432	1 177 115

Keskmine põhikohaga töötajate arv 2012. aastal oli 23 inimest

2011

	Sõlmimiskulud	Administratiiv- kulud	Kokku
Tööjõukulu	137 902	166 255	304 157
Komisjonitasud vahendajatele	656 763	0	656 763
Kulud ruumidele	3 220	4 238	7 458
Materiaalse vara kulum	3 595	24 697	28 292
Muud kulud	13 368	27 853	41 221
Kapitaliseeritud sõlmimisväljaminekute muutus	-219 959	0	-219 959
Kokku	594 889	223 043	817 932

Keskmine põhikohaga töötajate arv 2011. aastal oli 23 inimest

Lisa 12. Muud ärikulud

eurodes

	2012	2011
Finantsinspektsiooni eelarve katmise kulud	41 942	38 424
Õigusabi	3 371	4 670
Riigilõiv	15 855	14 675
Kulu valuutakursi muutustest	0	7 685
Liikluskindlustuse garantiifondi liikmemaks	150 934	167 715
Juhatuse ja nõukogu liikmete tasud (lisa 27)	86 518	86 484
Muud kulud	35 720	24 418
Kokku	334 340	344 071

Lisa 13. Raha ja raha ekvivalendid

eurodes

	2012	2011
Sularaha kassas	389	551
Hoiused nõudmiseni	244 559	194 797
Kokku	244 948	195 348

Initialled for identification purposes only

Allkirjastatud identifitseerimiseks

Date/kuupäev.....26.04.2013.....

Signature/allkiri.....*[Signature]*.....

KPMG, Tallinn

Lisa 14. Nõuded kindlustustegevusest ja muud nõuded
eurodes

	<u>31.12.2012</u>	<u>31.12.2011</u>
Nõuded kindlustustegevusest		
Nõuded kindlustusvõtjatele	12 269	16 071
Nõuded vahendajatele	92 392	153 358
Regressinõuded	195 948	96 523
Kokku	300 609	265 952
Muud nõuded ja ettemaksed		
Tekkepõhine intressinõue	2 215	13 494
Nõuded välisseltside vahendamisest	54 775	85 914
Finantsinspektsiooni järelvalvetasu ettemaks	41 542	41 640
Muud nõuded	12 243	43 824
Kokku	110 775	184 872
Kõik kokku	411 384	450 824

Kõik nõuded laekuvad oodatavalt lähima 12 kuu jooksul.

Lisa 15. Nõuded edasikindlustuslepingutest
eurodes

	<u>31.12.2012</u>	<u>31.12.2011</u>
Nõuded edasikindlustusest	443	106 334
Edasikindlustuse osa kindlustuslepingute eraldistes	3 139 842	2 869 171
Kokku	3 140 285	2 975 505

Lisa 16. Kapitaliseeritud sõlmimisväljaminekute liikumine (DAC)
eurodes

Aruandeaasta	Saldo 1. jaanuaril	Amortiseeritud osa	Lisandumised uutest lepingutest	Vähendamine LATi tulemusel	Saldo 31. detsembril
2012	232 622	231 907	185 148	178 329	7 534
2011	12 663	12 244	232 203	0	232 622

Initialled for identification purposes only
Allkirjastatud identifitseerimiseks
Date/kuupäev... 16.04.2013.....
Signature/allkiri.....
KPMG, Tallinn

Lisa 17. Finantsinvesteeringud

eurodes

31.12.2012

	Laenuid ja nõuded	Kokku
Deposiidid		
Deposiidid Eesti pankades	2 283 038	2 283 038
Deposiidid välispankades	8 854 418	8 854 418
Kokku	11 137 456	11 137 456

31.12.2011

Deposiidid

Deposiidid Eesti pankades	2 541 840	2 541 840
Deposiidid välispankades	8 622 093	8 622 093
Kokku	11 163 933	11 163 933

Pangadeposiitide intressid jäid vahemikku 0,05 – 1,2% aastas (2011: 0,24 – 1,9% aastas)

Deposiidid tähtaegade lõikes:

eurodes

	31.12.2012	31.12.2011
Tähtaeg kuni 3 kuud	2 893 511	3 582 732
Tähtaeg 3 kuni 6 kuud	8 243 945	7 581 201
Kokku	11 137 456	11 163 933

Initialled for identification purposes only

Allkirjastatud identifitseerimiseks

Date/kuupäev... 26.04.2013

Signature/allkiri... 

KPMG, Tallinn

Lisa 18. Materiaalne põhivara
eurodes

	Ehitised	Muu materiaalne põhivara	Kokku
Soetusmaksumus			
Soetusmaksumus seisuga 31.12.2010	287 346	169 269	456 615
Soetusmaksumus seisuga 31.12.2011	287 346	169 269	456 615
Soetusmaksumus seisuga 31.12.2012	287 346	169 269	456 615
Akumuleeritud kulum			
Akumuleeritud kulum 31.12.2010	-105 199	-71 726	-176 925
Aruandeperioodi amortisatsioonikulu	-8 620	-21 636	-30 256
Akumuleeritud kulum 31.12.2011	-113 819	-93 362	-207 181
Aruandeperioodi amortisatsioonikulu	-8 620	-21 480	-30 100
Akumuleeritud kulum 31.12.2012	-122 439	-114 842	-237 281
Jääkväärtus			
Jääkväärtus seisuga 31.12.2010	182 147	97 543	279 690
Jääkväärtus seisuga 31.12.2011	173 527	75 907	249 434
Jääkväärtus seisuga 31.12.2012	164 907	54 427	219 334

Ettevõttel on amortiseerunud, kuid veel kasutuses olevat põhivara soetusmaksumuses 6 932 eurot.

Lisa 19. Immateriaalne põhivara
eurodes

	Immateriaalne põhivara	Kokku
Soetusmaksumus		
Soetusmaksumus seisuga 31.12.2011	0	0
Soetatud põhivara	12 000	12 000
Soetusmaksumus seisuga 31.12.2012	12 000	12 000
Akumuleeritud kulum		
Akumuleeritud kulum 31.12.2011	0	0
Aruandeperioodi amortisatsioonikulu	0	0
Akumuleeritud kulum 31.12.2012	0	0
Jääkväärtus		
Jääkväärtus seisuga 31.12.2011	0	0
Jääkväärtus seisuga 31.12.2012	12 000	12 000

Immateriaalse põhivarana on kajastatud kindlustuse müügiprogrammi soetamiseks tehtud kulutused. Kuna programm valmib 2013.a. ja tasumine toimub osamaksetena, siis immateriaalset vara 2012.a.amortiseeritud ei ole.

Initialled for identification purposes only
Allkirjastatud identifitseerimiseks
Date/kuupäev...*16.04.2013*.....
Signature/allkiri...*[Signature]*.....
KPMG, Tallinn

Lisa 20. Kohustused kindlustustegevusest
eurodes

	31.12.2012	31.12.2011
Kohustused kindlustustegevusest		
Klientide ettemaksed	5 680	6 530
Vahendajate ettemaksed	3	963
Ettemakstud preemiad	103 479	161 683
LKF liikmemaks	9 912	13 505
Kokku	119 074	182 681

Lisa 21. Kohustused edasikindlustuslepingutest
eurodes

	31.12.2012	31.12.2011
Võlgnevus edasikindlustajatele	421 119	720 548
Edasikindlustuse osa kapitaliseeritud sõlmimiskuludes	46 410	282 688
Kokku	467 529	1 003 236

Lisa 22. Muud kohustused
eurodes

	31.12.2012	31.12.2011
Maksuvõlad	24 331	51 299
Võlad töövõtjatele	56 812	47 385
Võlad tarnijatele	2 647	3 217
Ettemakstud deposiitpreemiad	1 917	1 917
Muud kohustused (sh klientidele tasumata tagastused)	87 291	83 528
Juhatuse liikme lepingutasu (sh riigimaksud)	76 669	0
Kokku	249 667	187 346

Initialled for identification purposes only
Allkirjastatud identifitseerimiseks
Date/kuupäev... 26.04.2013.....
Signature/allkiri.....
KPMG, Tallinn

Lisa 23. Kindlustuslepingute eraldised

eurodes

	31.12.2011		31.12.2012		Muutus	
	Kogusumma	Edasikindlustuse osa	Kogusumma	Edasikindlustuse osa	Kogusumma	Edasikindlustuse osa
Ettemakstud preemiate eraldis	2 148 257	986 442	1 732 259	803 355	-415 998	-183 087
Rahuldamata nõuete eraldis	3 694 737	1 882 729	4 542 688	2 336 487	847 951	453 758
Kokku	5 842 994	2 869 171	6 274 947	3 139 842	431 951	270 671

Ettemakstud preemiate eraldis kindlustusliikide lõikes


eurodes

	31.12.2011		31.12.2012		Muutus	
	Kogusumma	Edasikindlustuse osa	Kogusumma	Edasikindlustuse osa	Kogusumma	Edasikindlustuse osa
Liikluskindlustus	1 969 521	984 760	1 604 506	802 253	-365 015	-182 507
Reisikindlustus	115 487	0	73 320	0	-42 167	0
Maismaasõidukite kindlustus	3 363	1 682	2 205	1 102	-1 158	-580
Transporditavate kaupade kindlustus	74	0	0	0	-74	0
Varakindlustus	1 037	0	1 036	0	-1	0
Maismaasõiduki valdaja vastutus- kindlustus	58 775	0	51 192	0	-7 583	0
Kokku	2 148 257	986 442	1 732 259	803 355	-415 998	-183 087

Initialed for identification purposes only

Allkirjastatud identifitseerimiseks

Date/kuupäev... 26.04.2013

Signature/allkiri... 

KPMG, Tallinn

Ettemakstud preemiate eraldiste liikumine kindlustusliikide lõikes

Eurodes

	Saldo 31.12.2011	Brutopreemiad	Teenitud preemiad	Saldo 31.12.2012
Liikluskindlustus	1 969 521	5 649 357	6 014 372	1 604 506
Reisikindlustus	115 487	194 451	236 618	73 320
Maismaasõidukite kindlustus	3 363	7 146	8 304	2 205
Transporditavate kaupade kindlustus	74	1 754	1 828	0
Varakindlustus	1 037	1 607	1 608	1 036
Maismaasõiduki valdaja vastutuskindlustus	58 775	367 848	375 431	51 192
Kokku	2 148 257	6 222 163	6 638 161	1 732 259

Rahuldamata nõuete eraldis kindlustusliikide lõikes

eurodes

	31.12.2011		31.12.2012		Muutus	
	Kogusumma	Edasikindlustuse osa	Kogusumma	Edasikindlustuse osa	Kogusumma	Edasikindlustuse osa
Liikluskindlustus	3 286 627	1 880 897	4 109 769	2 335 102	823 142	454 205
Reisikindlustus	3 333	0	2 366	0	-967	0
Maismaasõidukite kindlustus	4 468	1 832	3 072	1 385	-1 396	-447
Transporditavate kaupade kindlustus	15 461	0	8 505	0	-6 956	0
Maismaasõiduki valdaja vastutus-kindlustus	384 848	0	418 976	0	34 128	0
Kokku	3 694 737	1 882 729	4 542 688	2 336 487	847 951	453 758

Initialled for identification purposes only

Allkirjastatud identifitseerimiseks

Date/kuupäev.....26.04.2013.....

Signature/allkiri..........

KPMG, Tallinn

Rahuldamata nõuete eraldis liikide lõikes
eurodes

	31.12.2011		31.12.2012		Muutus	
	Kogusumma	Edasikindlustuse osa	Kogusumma	Edasikindlustuse osa	Kogusumma	Edasikindlustuse osa
Teadaolevate kahjude eraldis	1 954 910	808 410	3 106 671	1 582 439	1 151 761	774 029
Toimunud, kuid teatamata kahjude eraldis (IBNR)	1 182 599	615 182	1 081 990	478 617	-100 609	-136 565
Liikluskindlustuse pensionieraldis	557 228	459 137	354 027	275 431	-203 201	-183 706
Kokku	3 694 737	1 882 729	4 542 688	2 336 487	847 951	453 758

Rahuldamata nõuete eraldiste liikumine kindlustusliikide lõikes
eurodes

2012

Kindlustusliik	RNE kogusumma 31.12.2011	Aruandeperioodil tekkinud kahjud	Eelmiste perioodide kahjude muutus	Makstud aruandeaastal	RNE kogusumma 31.12.2012
Liikluskindlustus	3 286 627	4 666 243	491 130	4 334 231	4 109 769
Reisikindlustus	3 333	4 337	-2 493	2 811	2 366
Maismaasõidukite kindlustus	4 468	4 909	-4 468	1 837	3 072
Transporditavate kaupade kindlustus	15 461	8 505	-15 461	0	8 505
Maismaasõiduki valdaja vastutuskindlustus	384 848	245 369	-131 764	79 477	418 976
Kokku	3 694 737	4 929 363	336 944	4 418 356	4 542 688

Initialled for identification purposes only

Allkirjastatud identifitseerimiseks

Date/kuupäev... 16.04.2013

Signature/allkiri... 

KPMG, Tallinn

Rahuldamata nõuete eraldiste liikumine kindlustusliikide lõikes (järg)

eurodes

2011

Kindlustusliik	RNE kogusumma 31.12.2010	Aruandeperioodil tekinud kahjud	Eelmiste perioodide kahjude muutus	Makstud aruandeaastal	RNE kogusumma 31.12.2011
Liikluskindlustus	3 220 869	3 527 580	-34 878	3 426 944	3 286 627
Reisikindlustus	2 450	4 538	1 058	4 713	3 333
Maismaasõidukite kindlustus	4 656	5 713	-4 656	1 245	4 468
Transporditavate kaupade kindlustus	13 634	15 461	-13 634	0	15 461
Maismaasõiduki valdaja vastutuskindlustus	224 177	253 555	47 429	140 313	384 848
Kokku	3 465 786	3 806 847	-4 681	3 573 215	3 694 737

Initialed for identification purposes only

Allkirjastatud identifitseerimiseks

Date/kuupäev... 26.04.2013

Signature/allkiri... 

KPMG, Tallinn

Kohustused ja neile vastavad varad kohustuste piisavuse testi (LAT) põhjal

Kindlustusandja on seisuga 31.12.2012 viinud läbi kohustuste piisavuse testi. Testi eesmärgiks oli hinnata, kas kajastatud kindlustuslepingutest tulenevad kohustused on tulevaste hinnanguliste rahavoogude valguses piisavad katmaks kõiki väljamakseid.

Kohustuste piisavuse testimisel on kasutatud kahte lähenemisviisi.

Esimesel juhul (mineviku rahavoogudel põhinev) on lähtutud kohustustest (teadaolevate kahjude ja IBNR reserv) seisuga 31.12.2011 ning reservi arvelt 2012.a väljamakstud kahjudest, millele on lisatud käsitluskulud ja 31.12.2012 RNE-sse alles jäänud kohustused. Nimetatud suuruste vahe näitab, kui suur on 31.12.2011 kajastatud reservi ülejääk aruandekuupäeval.

Teisel juhul (tuleviku prognoose arvestav) on lähtutud ettemakstud preemiate reservist seisuga 31.12.2012 kui tulevikus saadaolevate preemiate mahtu kajastavast suurusel, millest on maha arvestatud seotud kapitaliseeritud sõlmimisväljaminekud. Aruandeaasta tulemustel põhinevate kahjusuhete (kindlustusliigiti) alusel on hinnatud tõenäoliste 2013. aasta väljamaksete osa ettemakstud preemiate reservist. Saadud summale on lisatud vastavad käsitluskulud. Reservi ülevõi puudujääk kajastub sõlmiskuludega korrigeeritud ning tulevaste väljamaksete ja neile vastavate käsitluskulude vahena.

Kohustuste piisavuse test näitas seisuga 31.12.2012 kohustuste ebapiisavust 178 329 euro ulatuses. Kohustuste piisavuse tagamiseks on vähendatud kapitaliseeritud sõlmiskulusid summas 178 329 eurot.

Lisa 24. Finantsvarade ja -kohustuste õiglase väärtus

Ettevõtte finantsseisundi aruandes seisuga 31.12.2012 kajastatud finantsvarade ja -kohustuste õiglase väärtus ei erine oluliselt nende raamatupidamislikust väärtusest.

Lisa 25. Omakapital

Aktsiakapital

Seisuga 31.12.2012 oli AS Inges Kindlustus aktsiakapitali suurus 3 195 582 eurot. Aktsiakapital ei ole Äriregistris eurodesse konverteeritud. Aktsiakapital on jagatud 5 miljoniks nimiväärtusega aktsiaks. Iga aktsia annab õiguse dividendideks, kui neid välja kuulutatakse, ning ühe hääle aktsionäride üldkoosolekul.

	31.12.2012	31.12.2011
Aktsiakapital	3 195 582	3 195 582
Aktsiate arv (tk)	5 000 000	5 000 000
Aktsiate nimiväärtus (eurodes)	0,64	0,64

Inges Kindlustuse omakapital ja reservid moodustasid 31.12.2012 seisuga 8,1 mln eurot.

Ülekurss

Ülekurss on aktsia nimiväärtuse ja väljalaskehinna vahe. Ülekurssi võib kasutada kogunenud kahjumi katmiseks ja aktsiakapitali suurendamiseks fondiemissiooni teel.

Seisuga 31.12.2012 oli ülekurss 1 619 eurot (aastal 2011: 1 619 eurot)

Initialled for identification purposes only
Allkirjastatud identifitseerimiseks
Date/kuupäev.....26.04.2013.....
Signature/allkiri.....
KPMG, Tallinn

Reservkapital

Reservkapital on moodustatud kuni 31. detsembrini 2004 kehtinud kindlustustegevuse seaduse redaktsiooni alusel puhaskasumi eraldistest. 1. jaanuarist 2005 kehtima hakanud kindlustustegevuse seadus ei reguleeri enam reservkapitali moodustamist.

Kindlustusselts moodustab reservkapitali lähtudes äriseadustiku nõuetest ja põhikirjas sätestatust. Reservkapital on äriseadustikuga ette nähtud kohustuslik reserv, mida võib üldkoosoleku otsusel kasutada kahjumi katmiseks, kui seda pole võimalik katta aktsiaseltsi vabast omakapitalist, samuti aktsiakapitali suurendamiseks. Reservkapitali minimaalne suurus on 10% aktsiakapitalist, see moodustatakse kasumieraldistest ja seda ei saa jaotada aktsionäridele.

Lisa 26. Tingimuslikud kohustused

Tulumaks

Seltsi jaotamata kasum seisuga 31.12.2012 moodustas 4 011 322 eurot. Maksimaalne võimalik tulumaksukohustuse summa, mis võib kaasneda kogu jaotamata kasumi väljamaksmisel dividendidena, on 842 378 eurot, seega netodividendidena oleks võimalik välja maksta 3 168 944 eurot. Maksimaalse võimaliku tulumaksukohustuse arvestamisel on lähtutud eeldusest, et jaotatavate netodividendide ja 2013. aasta koondkasumiaruandes kajastatava dividendide tulumaksu kulu summa ei või ületada jaotuskõlblikku kasumit seisuga 31.12.2012.

Lisa 27. Tehingud seotud osapooltega

Seotud osapooled

Seotud osapoolteks loetakse emaettevõtet OÜ Unix-V, seltsi aktsionäre, seltsi juhatuse ja nõukogu liikmeid, nende lähedasi sugulasi ning muid isikuid, kelle üle nimetatud isikutel on oluline mõju.

Tehingud seotud osapooltega

Aktsionäride ja juhatuse liikmega seotud ettevõtted osutavad kindlustusega seotud teenuseid.

Teenuste ostu- ja müügitehingud

Tehingud	2012	2011
Makstud reisikindlustuse komisjon emaettevõttele	0	3 286
Arvestatud kindlustuspreemiad emaettevõttele	0	30
Arvestatud kindlustuspreemiad juhatuse liikmetele	202	331
Saldod	31.12.2012	31.12.2011
Kohustused emaettevõtte ees	0	667
Kohustused juhatuse liikmete ees	45 540	0

Ettevõtte juhtkonna hinnangul ei ole tehingutes eelpoolnimetatud osapooltega kasutatud turuhinnast oluliselt erinevaid hindasid.

Initialled for identification purposes only

Allkirjastatud identifitseerimiseks

Date/kuupäev..... 26.04.2013.....

Signature/allkiri..... .....

KPMG, Tallinn

Juhatuse liikmete tasu sotsiaalmaksuta oli 222 222 eurot (aastal 2011: 213 889 eurot), nõukogu liikmete tasu sotsiaalmaksuta oli 7 405 eurot (aastal 2011: 7 380 eurot).

Juhatuse esimees saab tulemustasu kuni viie kuupalga ulatuses, kui majandusaasta lõpetatakse kasumiga. Juhatuse esimehele võib nõukogu määrata aastal 2014 eelnenud kolme aasta tulemuste põhjal lisaks tulemustasu 2% - 30% kasumilt, kui selts on töötanud kasumlikult. Juhatuse esimehele makstav tasu lepingu ennetähtaegsel lõpetamisel on kaheteistkümne viimase kalendrikuu keskmine palk, nõukogu liikmetele töölt lahkumisel hüvitist ette nähtud ei ole

Initialled for identification purposes only

Allkirjastatud identifitseerimiseks

Date/kuupäev.....26.04.2013.....

Signature/allkiri..........

KPMG, Tallinn

Juhatuses allkirjad 2012. aasta majandusaasta aruandele

AS Inges Kindlustuse juhatus on koostanud 2012. aasta tegevusaruande ja raamatupidamise aastaaruande.

Juhatus:

Voldemar Vaino juhatuses liige

26.04.2013 

Lauri Riit juhatuses liige

26.04.2013 



KPMG Baltics OÜ
Narva mnt 5
Tallinn 10117
Estonia

Telephone +372 6 268 700
Fax +372 6 268 777
Internet www.kpmg.ee

SÕLTUMATU VANDEAUDIITORI ARUANNE

AS Inges Kindlustus aktsionäridele

Oleme auditeerinud AS Inges Kindlustus raamatupidamise aastaaruannet, mis sisaldab finantsseisundi aruannet seisuga 31. detsember 2012, koonddkasumiaruannet, omakapitali muutuste aruannet ja rahavoogude aruannet eeltoodud kuupäeval lõppenud majandusaasta kohta, aastaaruande koostamisel kasutatud oluliste arvestuspõhimõtete kokkuvõtet ning muid selgitavaid lisasid. Auditeeritud raamatupidamise aastaaruanne on esitatud lehekülgedel 7 kuni 41.

Juhtkonna kohustus raamatupidamise aastaaruande osas

Juhtkond vastutab raamatupidamise aastaaruande koostamise ja õiglase esitamise eest kooskõlas rahvusvaheliste finantsaruandluse standarditega, nagu need on vastu võetud Euroopa Liidu poolt ning sellise sisekontrolli eest, mida juhtkond peab vajalikuks, et võimaldada pettusest või veast tuleneva olulise väärkajastamiseta raamatupidamise aastaaruande koostamist.

Vandeauditiitori kohustus

Meie kohustuseks on avaldada oma auditi põhjal arvamust selle raamatupidamise aastaaruande kohta. Viisime oma auditi läbi kooskõlas rahvusvaheliste auditeerimisstandarditega (Eesti). Nende standardite kohaselt on nõutav, et oleme kooskõlas eetikanõuetega ning planeerime ja viime auditi läbi omandamiseks põhjendatud kindluse selle kohta, kas raamatupidamise aastaaruanne on olulise väärkajastamiseta.


Audit hõlmab raamatupidamise aastaaruandes esitatud arvnaõtjate ja avalikustatud informatsiooni kohta auditi tõendusmaterjali hankimiseks vajalike protseduuride läbiviimist. Valitud protseduurid sõltuvad vandeauditiitori otsustustest, sealhulgas hinnangust riskidele, et raamatupidamise aastaaruanne võib sisaldada pettustest või vigadest tulenevaid olulisi väärkajastamisi. Nende riskihinnangute tegemisel võtab vandeauditiitor arvesse sisekontrolli, mis on relevantne majandusüksuse raamatupidamise aastaaruande koostamisel ja õiglasel kajastamisel, kavandamaks antud tingimustes asjakohaseid auditiprotseduure, kuid mitte arvamuse avaldamise eesmärgil majandusüksuse sisekontrolli tulemuslikkuse kohta. Audit hõlmab samuti juhtkonna poolt kasutatud arvestuspoliitika asjakohasuse ja tehtud arvestushinnangute põhjendatuse ning ka raamatupidamise aastaaruande üldise esitusviisi hindamist.

Usume, et auditi tõendusmaterjal, mille oleme hankinud, on piisav ja asjakohane aluse andmiseks meie auditiarvamusele.

Arvamus

Meie arvates kajastab kaasatud raamatupidamise aastaaruanne kõigis olulistes osades õiglaselt AS Inges Kindlustus finantsseisundit seisuga 31. detsember 2012 ning sellel kuupäeval lõppenud majandusaasta finantstulemust ja rahavoogusid kooskõlas rahvusvaheliste finantsaruandluse standarditega nagu need on vastu võetud Euroopa Liidu poolt.

Tallinn, 26. aprill 2013



Taivo Epner
Vandeauditiitori number 167


KPMG Baltics OÜ
Audiitorettevõtja tegevusluba nr 17.
Narva mnt. 5
Tallinn 10117


Kasumi jaotamise ettepanek

Eelmiste perioodide jaotamata kasum	4 001 007
2012. aasta puhaskasum	10 315
Kokku jaotuskõlbulik kasum seisuga 31.12.2012	4 011 322

Juhatus teeb ettepaneku kasumi jaotamiseks alljärgnevalt

Jätta jaotuskõlbliku kasumi jäägiks 4 011 322

Voldemar Vaino juhatuse liige  26.04.2013

Lauri Riit juhatuse liige  26.04.2013

Üle 10% aktsiaid omavate aktsionäride nimekiri

AS Inges Kindlustus üle 10% aktsiaid omavate aktsionäride nimekiri aastaaruande kinnitanud üldkoosoleku toimumise (29.04.2013) seisuga oli alljärgnev:

1. OÜ Unix-V

Isiku- või registrikood	10162560
Aadress	Tähe 23, Tallinn, Eesti
Aksia liik	lihtaktsia
Aktsiate arv	2 450 000 tk
Aktsiate nimiväärtus	0,64

2. Ingosur B.V

Isiku- või registrikood	27154532
Aadress	Carnegielaan 10, Haag CR, Holland
Aksia liik	lihtaktsia
Aktsiate arv	1 250 000 tk
Aktsiate nimiväärtus	0,64

3. Voldemar Vaino

Isiku- või registrikood	34803010286
Aadress	Andrekse 63, Tallinn, Eesti
Aksia liik	lihtaktsia
Aktsiate arv	1 100 000 tk
Aktsiate nimiväärtus	0,64

Tegevusalade loetelu

Aruandeperioodi 01.01 – 31.12.2012 tegevusalad

Kahjukindlustus (65121)

Brutopreemiad

6 222 163 eurot

Kavandatavad tegevusalad aruandeperioodiks 01.01 – 31.12.2013

Kahjukindlustus (65121)